

DEMONSTRAÇÕES PREVISIONAIS

2.

**Grandes Opções do Plano
Plano Plurianual de Investimentos 2024-2028
Plano de Atividades 2024 e Plurianual
de Investimentos 2024-2028**





GRANDES OPÇÕES DO PLANO 2024 / 2028 DA CIDADE DE LISBOA

ÍNDICE

I. GRANDES OPÇÕES DO PLANO	3
PILAR 1 – UMA CIDADE PARTICIPADA	8
PILAR 2 – UMA CIDADE SUSTENTÁVEL	17
PILAR 3 – UMA CIDADE DE CULTURA, DE ECONOMIA E INOVAÇÃO	29
PILAR 4 – UMA CIDADE SOLIDÁRIA	39
PILAR 5 – UMA CIDADE QUE INVESTE EM SAÚDE E EDUCAÇÃO	49
PILAR 6 – UMA CIDADE RESILIENTE E SEGURA	57
II – OBJETIVOS DE DESENVOLVIMENTO SUSTENTÁVEL	60
III – PLANO PLURIANUAL DE INVESTIMENTOS 2024-2028	64
QUADRO 1. PLANO PLURIANUAL DE INVESTIMENTOS POR OBJETIVOS/PROGRAMAS	65
DISCRIMINAÇÃO DOS PROJETOS DE INVESTIMENTOS	66
NOTAS TÉCNICAS	67
QUADRO 2. PLANO PLURIANUAL DE INVESTIMENTOS DOS ANOS 2024 e SEQUINTE	69
IV – PLANO ANUAL DE ATIVIDADES E PLURIANUAL DE INVESTIMENTOS 2024-2028	79
QUADRO 3. FINANCIAMENTO DO PLANO ANUAL DE ATIVIDADES DE 2024	80
QUADRO 4. ESPECIFICAÇÃO DO FINANCIAMENTO ALHEIO	81
QUADRO 5. ESPECIFICAÇÃO DO FINANCIAMENTO DAS DOTAÇÕES POR ORGÂNICA	85
QUADRO 6. RESUMO POR NATUREZA ECONÓMICA DA DESPESA	87
QUADRO 7. PLANO ANUAL DE ATIVIDADES E PLURIANUAL DE INVESTIMENTOS 2024 - SÍNTESE DAS DOTAÇÕES	88
QUADRO 8. PLANO ANUAL DE ATIVIDADES E PLURIANUAL DE INVESTIMENTOS – 2024	89

I. Grandes Opções do Plano



DOIS ANOS A FAZER LISBOA

Nestes últimos dois anos dedicámo-nos a uma tarefa: fazer cidade. Estamos a fazer cidade todos os dias. Foi essa a missão que os lisboetas nos confiaram, e foi esse o compromisso que assumimos perante os lisboetas. O compromisso de fazer de Lisboa uma cidade participada, uma cidade sustentável, uma cidade solidária, que investe na saúde e na educação, uma cidade onde a cultura se cruza com a economia e a inovação, e uma cidade resiliente e segura.

O caminho para concretizar esta ideia de cidade é longo, mas os nossos passos são firmes. Estamos perfeitamente conscientes do mandato de mudança que os lisboetas nos delegaram: é esta consciência de que trabalhamos todos os dias em prol das pessoas que nos garante essa firmeza na concretização do projeto de futuro que desde o primeiro dia assumimos que iríamos cumprir.

Fazer cidade é verificar que as nossas políticas têm um impacto concreto na vida das pessoas. Um ano depois de concretizados os transportes públicos gratuitos para os lisboetas com mais de 65 anos e os jovens até aos 23 anos, mais de 91.000 lisboetas aderiram. Destes, metade não usava o Passe Navegante: aumentámos, assim, a procura pelo transporte público e fizemo-lo lado a lado com as pessoas. Continuámos a baixar impostos – com a devolução de 3,5% do IRS aos lisboetas em 2023 – e continuaremos a fazê-lo até ao final do mandato. Sentimos hoje o impacto do lançamento da Fábrica de Unicórnios, com a captação de 12 unicórnios para Lisboa e o anúncio, por parte de mais de 50 empresas tecnológicas que se fixaram na cidade, de mais de 8.000 novos postos de trabalho previstos. Esta é a inovação que cria emprego.

Fazer cidade é também cuidar das pessoas, em especial daquelas que mais precisam. É nesse sentido, conscientes de que nos comprometemos com os lisboetas em construir uma cidade que cuida, que temos hoje em Lisboa um Estado Social Local. Neste momento, 12.000 idosos lisboetas têm acesso gratuito a um médico com o nosso Plano de Saúde Lisboa 65+. Fazer cidade é trabalhar mais na habitação, tal como estamos a fazer: foi nestes dois anos que assinámos contratos para investir em habitação no valor de 560 milhões de euros, e já os estamos a executar. Este investimento está na requalificação de 11 bairros municipais, nas quase 1500 chaves entregues, nas 1000 famílias que apoiamos a pagar a renda.



GRANDES OPÇÕES DO PLANO 2024 / 2028 DA CIDADE DE LISBOA

Fazer cidade é também levar Lisboa para um futuro de sustentabilidade, com a renovação da rede de iluminação pública com 16.000 novas lâmpadas LED, com a rede Água +, com um novo Parque Tejo, pronto a tornar-se no novo grande espaço verde da cidade. Fazer cidade é ainda fazer mais cultura, através da expansão da nossa rede Teatro em Cada Bairro, a qual conta já com seis espaços onde a cultura de proximidade passou do sonho para a realidade. E fazer cidade é prepará-la para os efeitos das mudanças climáticas, tornando-a mais resiliente e segura – com o início da construção do túnel de drenagem entre Monsanto e Santa Apolónia.

Desde há dois anos que estamos a cumprir o programa que apresentámos em sufrágio aos lisboetas. Foi esse o nosso compromisso inicial; é essa a nossa motivação de todos os dias. E nesse compromisso que firmámos com os lisboetas deixámos claro o método que o iria concretizar: fazer política sempre com as pessoas.

A nossa ação política tem impacto. O impacto concreto que faz a diferença na vida das pessoas e que deixamos claro com as nossas concretizações. A nossa ação política dá também o exemplo. Porque é precisamente de dar o exemplo que se trata quando cumprimos o nosso programa eleitoral – quando não nos furtamos àquilo que nos comprometemos com os eleitores e seguimos fiéis à sua chamada de mudança. E, finalmente, a nossa ação política guia-se pela intimidade. Pela intimidade que é mais do que simples proximidade: é a intimidade que partilhamos com as pessoas, que nos faz conhecer os seus problemas, saber responder às suas expectativas, ter o gosto e o tempo para as ouvir.

É também por isso que deixamos tudo o que concretizámos ao escrutínio dos lisboetas. É a eles, e a mais ninguém, que cabe avaliar as nossas concretizações e escrutinar a nossa forma de fazer política.

Cientes que estamos aqui para servir os lisboetas, garantimos-lhes uma certeza: de que vamos continuar neste caminho para o futuro, a fazer cidade todos os dias, pautando-nos sempre pela transparência, pela responsabilidade e pelo sentido de serviço.

Carlos Moedas

Presidente da Câmara Municipal de Lisboa



SERVIR AS PESSOAS

Desde o início que assumimos como eixo central das políticas públicas servir as pessoas. Os tempos que atravessamos tornam imperativo que façamos a transformação da cidade e que concretizemos a mudança que os lisboetas anseiam mobilizando esforços para apoiar a proteger as pessoas, as famílias e as empresas.

Passados dois anos, com conquistas claras e várias concretizações, temos provado que o modelo de governação que implementámos em Lisboa tem sido bem-sucedido. E o seu sucesso mede-se por um critério simples: a forma como as políticas do município estão alinhadas com as aspirações dos lisboetas. Hoje, os pilares estratégicos que fazem este alinhamento continuam os mesmos. Sabemos que é através destes que concretizamos uma cidade que se faz com as pessoas, que responde às aspirações das pessoas.

Caminhamos hoje para a cidade onde os seis pilares do Plano são concretizados, com responsabilidade, transparência e sentido de missão:

Pilar 1: Uma cidade participada

Pilar 2: Uma cidade sustentável

Pilar 3: Uma cidade de cultura, de economia e inovação

Pilar 4: Uma cidade solidária

Pilar 5: Uma cidade que investe em saúde e educação

Pilar 6: Uma cidade resiliente e segura

Estes seis pilares estratégicos continuam a refletir a mudança na forma de fazer política junto das pessoas; continuam a refletir uma política de participação e envolvimento no desenho das soluções para os problemas da cidade. E a promoção de uma cidade livre e plural, que não impõe agendas uniformizadoras, mas que mobiliza os seus cidadãos em torno de objetivos e compromissos comuns, continua a constituir-se como prioridade que se traduz numa cidade mais participada. Participação que se dissemina para todos os outros pilares.



GRANDES OPÇÕES DO PLANO 2024 / 2028 DA CIDADE DE LISBOA

Lisboa é uma cidade cada vez mais sustentável, com transportes públicos gratuitos para os mais velhos e para os mais novos. E caminha para se transformar numa verdadeira capital verde. Reforçaremos o esforço para fazer uma transição energética sem deixar ninguém para trás, apoiando as empresas a darem o passo na mudança de paradigma, concretizando a mudança da iluminação pública para lâmpadas LED, e promovendo a dinamização de unidades autónomas de produção de energia.

Lisboa é cada vez mais uma cidade de cultura. Vamos alargar a gratuitidade do acesso a equipamentos culturais aos mais jovens. Reforçaremos o nosso compromisso em fazer do Parque Mayer o centro dinamizador da cultura e das artes na cidade. E Lisboa é, também, cada vez mais uma cidade de economia e inovação. Já concretizámos a Fábrica de Unicórnios, o espaço de scale-up que fará de Lisboa uma plataforma mundial para a inovação.

Lisboa é uma cidade cada vez mais solidária, que cuida e protege os mais vulneráveis. Ajudaremos as famílias mais carenciadas nas suas necessidades do dia-a-dia assim como no apoio à habitação, tal como apoiaremos o nosso tecido associativo durante estes tempos de dificuldade. Não deixaremos ninguém para trás.

Somos hoje uma cidade que investe mais na saúde, como mostra o Plano de Saúde 65+ que nos comprometemos a concretizar. Lisboa vai garantir o acesso a um médico a um universo de 130 mil residentes, incluindo 5 mil idosos especialmente vulneráveis que terão acesso a cuidados de saúde não abrangidos pelo Serviço Nacional de Saúde.

E Lisboa vai transformar-se numa cidade mais resiliente e segura através da concretização do PDGL. A obra do século que vai preparar Lisboa para os fenómenos extremos que se agudizam com as mudanças climáticas, e que será determinante para aliviar os efeitos das chuvas e das inundações na nossa cidade.

Pilar a pilar, caminhamos para a cidade que desde o início ambicionamos. Caminhamos rumo às grandes opções que determinámos, devolvendo poder à sociedade civil, às famílias e às empresas.

As pessoas estão sempre em primeiro. Estas opções continuam a demonstrá-lo. São estas as opções que concretizam a mudança positiva que os lisboetas pediram. São estas as opções que nos motivam a continuar a construir uma Lisboa melhor.



PILAR 1: UMA CIDADE PARTICIPADA

ESTÍMULO À PARTICIPAÇÃO

A dessincronização entre os cidadãos e os decisores políticos tem-se agravado ao longo das últimas décadas. Lisboa, enquanto cidade europeia, baseada em pilares do Estado de Direito Democrático, não está imune a esta desconexão.

Para retomar os ventos favoráveis, a confiança e a solidez desta relação fundamental para o funcionamento da democracia, é necessário recentrar o poder dos lisboetas e conferir-lhes liberdade para dinamizar novas formas de organização política, económica, cultural e social. Ao nível das suas ruas, dos seus bairros, das suas freguesias. Quanto mais próximos e envolvidos os cidadãos estiverem dos decisores políticos, mais capacidade de decisão terão sobre as políticas públicas que têm influência nas suas vidas, mais motivados estarão para se aproximar novamente da política local. Nesse sentido, queremos criar mecanismos que contribuam para acelerar a participação democrática dos lisboetas. Estamos convictos de que o conhecimento de proximidade e a relação de mútua dependência e responsabilidade entre os lisboetas são basilares para regenerar a nossa Lisboa. A Lisboa Participada.

MEDIDAS:

1. Instituir o Conselho de Cidadãos de Lisboa como um novo espaço de debate e co-construção de propostas para a cidade, aproximando os cidadãos da tomada de decisão e integrando os seus contributos na definição das políticas municipais.
2. Aproximar os eleitos dos eleitores, promovendo regularmente momentos informais em que o Presidente da Câmara Municipal de Lisboa e os Vereadores reforçam o diálogo com a população.
3. Consolidar o Orçamento Participativo de Lisboa através da execução dos projetos aprovados nas edições anteriores ainda por concretizar, da avaliação do modelo de funcionamento e da redefinição da metodologia de participação e monitorização para próximas edições.
4. Relançar o Orçamento Participativo de Lisboa em 2024.
5. Relançar o Orçamento Participativo Escolar.



GRANDES OPÇÕES DO PLANO 2024 / 2028 DA CIDADE DE LISBOA

6. Celebrar e monitorizar Contratos Interadministrativos de Delegação de Competências (CDC) e Cooperação com as Juntas de Freguesias da Cidade, assentes numa estratégia de descentralização e gestão de proximidade, seja nos contratos de gestão e manutenção, seja nos contratos de investimento nas diversas áreas de atuação do Município para benefício da comunidade local.

7. Dada a importância da Reforma Administrativa de Lisboa e do reconhecimento da importância do trabalho das freguesias relativamente, tanto às competências transferidas, como às competências delegadas, criar um grupo de trabalho com as freguesias para analisar e apresentar propostas de revisão do mecanismo de estabelecimento dos recursos financeiros para as freguesias, considerando a estrutura rígida de custos com despesa corrente relativa a trabalhadores afetos, pelas freguesias, ao exercício de competências de atribuições que partilham com o Município.



MAIS TRANSPARÊNCIA E EFICÁCIA

O maior privilégio da democracia é o poder dos cidadãos escolherem e fiscalizarem os que elegeram como titulares de cargos públicos.

Nesse sentido, queremos aprofundar a transparência da ação política tendo em vista o restabelecimento da confiança dos lisboetas na política local e contribuir para o alargamento dos canais de relação entre os munícipes e a Câmara Municipal, garantindo uma prestação de contas mais efetiva.

O nosso objetivo passa por co-criar as políticas públicas da cidade e garantir que a sua voz é ouvida de forma consequente. É essencial, por isso, aumentar radicalmente os mecanismos de transparência na CML.

MEDIDAS:

1. Implementar a Estratégia da Transparência e Prevenção da Corrupção com foco nas pessoas, no funcionamento da organização e no serviço prestado à cidade, e executar um conjunto de medidas:

- i. Criar o Departamento da Transparência e Prevenção da Corrupção na orgânica do Município e definir as respetivas competências;
- ii. Aprovar e implementar o Código de Ética e Conduta;
- iii. Aprovar o Regulamento de funcionamento e operacionalização do Canal de Denúncias;
- iv. Formar os dirigentes e trabalhadores em ética, transparência e prevenção da corrupção;
- v. Criar uma Academia de Liderança Evolutiva que sustente uma efetiva mudança cultural na organização para acompanhar as mudanças tecnológicas da organização e impactar verdadeiramente a cidade para o bem comum;
- vi. Melhorar o acesso à informação administrativa e promover uma política de divulgação ativa de informação, nomeadamente através do Portal da Transparência Municipal, como um canal privilegiado para a prestação de contas referente aos compromissos assumidos.

2. Implementar um sistema de controlo interno para a simplificação administrativa, contemplando o mapeamento e redesenho dos processos internos com vista à disponibilização de serviços rápidos e transparentes aos munícipes.



GRANDES OPÇÕES DO PLANO 2024 / 2028 DA CIDADE DE LISBOA

3. Definir os tempos médios de decisão para os vários procedimentos internos.



CIDADE INTELIGENTE

A cidade só é inteligente se servir adequadamente aqueles que lá vivem, trabalham, estudam ou simplesmente a desfrutam enquanto destino turístico. Centrada nas pessoas e nas suas necessidades, a cidade inteligente é aquela que promove o bem-estar do município ao mesmo tempo que inova, revoluciona e renasce através da inovação e da tecnologia. Vamos, conjuntamente, buscar as melhores estratégias de inteligência urbana ao serviço da cidade, proporcionando soluções à medida dos cidadãos, seja para as suas necessidades mais concretas, seja para os múltiplos serviços municipais prestados a todas as pessoas que trabalham e circulam na cidade.

Vamos usar a ciência para auscultar, analisar e avaliar a satisfação dos utilizadores dos serviços municipais, tendo em vista a melhoria progressiva dos serviços que prestamos e o aprofundamento da relação de confiança entre os cidadãos e o universo CML.

É importante medir e analisar a experiência e perceção dos cidadãos enquanto utilizadores dos serviços municipais; medir continuamente a qualidade dos serviços e promover uma relação de proximidade e confiança entre a CML e os municípios.

Mas a cidade inteligente não será verdadeiramente democrática se a exponenciação da liberdade possibilitada pela ciência e tecnologia se esgotar nos utilizadores mais adaptados ao novo mundo das tecnologias, deixando de fora os segmentos da sociedade lisboeta que ainda hoje permanecem infoexcluídos.

Acima de tudo, a razão de ser da cidade inteligente é possibilitar que as pessoas possam também elas tomar decisões inteligentes. Daremos prioridade à ciência e inovação, estimulando parcerias entre as universidades e as empresas, tendo em vista o desenvolvimento da cidade.

MEDIDAS:

1. Desburocratizar e tornar eficiente, célere e transparente o licenciamento urbanístico, através das seguintes ações:
 - i. Implementar mecanismos de melhoria contínua dos processos internos, através da redução dos tempos de decisão, do redesenho dos processos internos e da otimização da cadeia de decisão;
 - ii. Criar o Programa “As Minhas Obras”, uma via “fast track” para o licenciamento de obras simples;



- iii. Criar uma Via “fast track” para alterações de projetos;
 - iv. Criar a Comissão de Concertação Municipal de Urbanismo que visa assegurar a articulação interna necessária para uma maior celeridade na obtenção de uma decisão final;
 - v. Implementar normas e procedimentos claros e transparentes, que eliminem a arbitrariedade das decisões e uniformizem os entendimentos técnicos;
 - vi. Propor alterações ao Regulamento Municipal de Urbanização e Edificação de Lisboa (RMUEL);
 - vii. Criar uma plataforma de serviços de urbanismo, permitindo o acompanhamento ativo dos processos pelos requerentes e o cumprimento dos níveis de serviço acordados;
 - viii. Garantir a aprovação de projetos de arquitetura em três a seis meses, consoante o tipo de projeto;
 - ix. Operacionalizar a figura do “gestor de processo” nos serviços de urbanismo;
 - x. Criar equipas de apoio para projetos de investimento de interesse municipal;
 - xi. Criar a Academia de Urbanismo LX para promover a aprendizagem, o desenvolvimento de competências e a normalização de procedimentos, para o público interno e externo, com o objetivo de melhorar o serviço prestado ao munícipe;
 - xii. Implementar um novo modelo para a fiscalização urbanística.
2. Iniciar a implementação de modelos digitais BIM no lançamento de empreitadas e na gestão de ativos imobiliários, em linha com a legislação em vigor.
 3. Aprovar o Plano Estratégico Lisboa Inteligente 2030, em resultado da consensualização do conceito de smart city para a cidade, mediante o envolvimento interno e dos principais agentes da cidade, que enquadrará as soluções digitais municipais para melhoria da qualidade de vida dos cidadãos e da competitividade das empresas.
 4. Prosseguir o desenvolvimento do Lisboa Aberta - Portal de Dados Abertos e reforçar a colaboração com os vários agentes da cidade para a construção de soluções inovadoras para os desafios urbanos.
 5. Acelerar o processo de sensorização e de integração da informação nas várias dimensões e sistemas de gestão da cidade, tais como a mobilidade, a proteção civil, polícia municipal, higiene urbana e iluminação pública.



GRANDES OPÇÕES DO PLANO 2024 / 2028 DA CIDADE DE LISBOA

6. Desenvolver um Plano Estratégico de Sistemas de Informação para impulsionar a inovação e transformação digital interna com base na melhoria da qualidade dos dados, no alinhamento de processos e na sustentabilidade dos sistemas de informação.



MOBILIZAR O UNIVERSO CML

A mobilização do universo CML é conseguida ao agregar diferentes visões daquele que é o sucesso para os lisboetas. A verdadeira mobilização é almejada quando aqueles que servem os lisboetas se sentem verdadeiramente comprometidos com o serviço que o Município presta.

Esse serviço, essa missão, é conseguida através de uma cultura organizacional que coloque os trabalhadores da CML e das empresas municipais no centro da decisão a par dos munícipes.

É particularmente relevante a valorização dos recursos humanos, bem como a criação de perspetivas de realização profissional modernas e inseridas no novo modelo de trabalho que é hoje o modelo pós-pandémico. Um Executivo bem-sucedido é um Executivo que valoriza aqueles que constroem um propósito e uma missão comum.

O objetivo é claro: estar melhor para fazer melhor, incentivando as relações de colaboração, a inovação, a eficiência, a orientação para os resultados e a conciliação da vida profissional com a vida pessoal e familiar.

MEDIDAS:

1. Concretizar os Planos Anuais de Contratação, decorrentes da política de captação e retenção de jovens e de talento especializado, bem como da estratégia em curso de renovação geracional, que visam a redução da idade média dos trabalhadores da Câmara Municipal de Lisboa.
2. Acelerar a simplificação e modernização de processos de recursos humanos no que diz respeito ao desenvolvimento e aperfeiçoamento de novos serviços digitais, designadamente no Portal do Trabalhador e na área da segurança e higiene no trabalho.
3. Aprovar o novo Plano de Formação para cada serviço municipal em linha com o levantamento das necessidades de formação dos trabalhadores e dirigentes, e em adequação às novas exigências e competências da Câmara Municipal de Lisboa.
4. Dinamizar a rede Lisboa Cidade da Aprendizagem e lançar a plataforma digital para facilitar o acesso a formações e oportunidades de aprendizagem ao longo da vida.
5. Concretizar programas de intervenção no domínio da saúde e da segurança no trabalho, para a promoção da saúde mental e do bem-estar, envolvendo os trabalhadores num processo contínuo de auscultação do seu grau de satisfação e condições de trabalho.



GRANDES OPÇÕES DO PLANO 2024 / 2028 DA CIDADE DE LISBOA

6. Lançar programas anuais de estágios para jovens, por forma a proporcionar oportunidades profissionais e de enriquecimento curricular nos serviços da Câmara Municipal de Lisboa.
7. Impulsionar a política de gestão participada e de envolvimento dos trabalhadores, por forma a reconhecer o seu conhecimento e experiência e valorizando o diálogo social e sindical.
8. Garantia de concurso para recrutamento e seleção do pessoal dirigente da CML.
9. Formação e a contratação de mediadoras/es Municipais Interculturais, oriundas/os das comunidades ciganas, para serviços e entidades do município, nomeadamente escolas, unidades de saúde e serviços sociais.



PILAR 2: UMA CIDADE SUSTENTÁVEL

CONSERVAR O AMBIENTE DIA-A-DIA

Lisboa deve assumir a liderança na ação climática local e ser exemplo na concretização de medidas e projetos mais abrangentes que acelerem a transição energética, a neutralidade carbónica, a expansão sustentável das energias renováveis, a adaptação climática, a proteção ambiental, a salvaguarda do capital natural e dos serviços dos ecossistemas e a circularidade dos materiais. São áreas de atuação que devem ser transversais a todo o município e que devem contar com a participação ativa e informada da comunidade local, criando espaços e mecanismos de permitam o envolvimento dos munícipes, das empresas, das instituições, das associações e da sociedade civil. O grande salto para o futuro estará certamente no aproveitamento do enorme potencial solar de Lisboa, bem como na adoção de soluções e tecnologias de elevada eficiência energética em edifícios, equipamentos, frota e serviços municipais, que reduzam os consumos de energia e a fatura energética.

MEDIDAS:

1. Enviar o Plano de Ação Climática 2030 (PAC2030) para aprovação da AML e aplicação do PAC2030.
2. Aumentar o investimento na estrutura verde de proximidade, nomeadamente através das seguintes ações:
 - i. Criar novos espaços verdes de proximidade em zonas de carência, apostando em processos de codecisão com a população local;
 - ii. Alargar a rede de hortas urbanas e parques agrícolas;
 - iii. Reforçar o arvoredo urbano em espaços públicos, praças, largos e arruamentos;
 - iv. Capacitar as equipas que lidam com a plantação e manutenção de árvores e criar uma equipa técnica dedicada à valorização dos jardins históricos;
 - v. Desenvolver uma aplicação que permita a georreferenciação do património arbóreo, facilitando a plantação e manutenção do arvoredo;
 - vi. Apoiar as Juntas de Freguesia na criação e requalificação de espaços verdes.
3. Impulsionar os parques e corredores verdes da cidade, nomeadamente através das seguintes ações:



GRANDES OPÇÕES DO PLANO 2024 / 2028 DA CIDADE DE LISBOA

- i. Promover os 90 anos do Parque Florestal de Monsanto, reforçando as ações de dinamização do parque e iniciando o estudo para a classificação como Área Protegida de Âmbito Local;
 - ii. Desenvolver e implementar o projeto para o Parque Urbano do Tejo, criando um novo espaço verde para atividades desportivas e de lazer, bem como para a receção de eventos ao ar livre;
 - iii. Concluir a requalificação do Parque Urbano de Carnide, dotando-o com equipamentos de lazer, cultura e desporto;
 - iv. Consolidar e expandir a rede de Corredores Verdes da cidade, nomeadamente com investimentos no Corredor Oriental – Parque Urbano da Quinta da Montanha II e no Corredor Periférico – Parque da Encosta do Olival.
4. Criar o Programa “Arrefecer a Cidade”, por forma a concretizar projetos de regulação microclimática para atenuar o efeito das ilhas de calor urbano, nomeadamente através da transformação de praças urbanas em praças verdes mais frescas e do aumento da presença de arvoredo nos arruamentos.
5. Impulsionar a política de gestão da água, tendo em vista a melhoria da eficiência hídrica, nomeadamente através das seguintes ações:
- i. Expandir a Rede de Água para Reutilização (Água +) para rega e lavagem de ruas;
 - ii. Modernizar os sistemas de rega nos parques urbanos e espaços verdes municipais, através da instalação de sistemas de gestão inteligentes e automatizados;
 - iii. Apoiar as Juntas de Freguesia na modernização dos sistemas de rega em espaços verdes sob a sua gestão;
 - iv. Concretizar o Living Lab do projeto europeu B-WaterSmart para a gestão inteligente da água na cidade, com o Laboratório Nacional de Engenharia Civil (LNEC) e demais parceiros.
6. Criar um fundo climático municipal dirigido ao setor residencial, para reduzir consumos e custos com energia das famílias, contemplando a instalação de painéis solares térmicos e fotovoltaicos para produção descentralizada de energia e a adoção de medidas de eficiência energética.
7. Dinamizar Comunidades de Energia Renovável (CER) e unidades de Auto-Consumo Coletivo, para combater a pobreza energética, atenuar situações de pobreza energética através da geração descentralizada de energia solar fotovoltaica em edifícios de habitação social, distribuída a custo reduzido às famílias mais carenciadas.



GRANDES OPÇÕES DO PLANO 2024 / 2028 DA CIDADE DE LISBOA

8. Utilizar a plataforma SOLIS (ferramenta que estima o potencial de aproveitamento solar dos telhados de Lisboa), para promover a instalação de sistemas solares (térmicos, fotovoltaicos e híbridos) para Aquecimento de Águas Quentes Sanitárias e produção de eletricidade para autoconsumo em edifícios residenciais, de serviços e comerciais, públicos e privados.
9. Prosseguir, em parceria com a Lisboa E-Nova, com o projeto Lisboa Solar, por forma a aproveitar o potencial solar da cidade, identificando coberturas de edifícios e equipamentos municipais, com potencial de instalação de Unidades de Produção para Autoconsumo (UPAC).
10. Aumentar a capacidade instalada de produção de energia solar fotovoltaica na cidade, através de centrais fotovoltaicas.
11. Desenvolver um plano de ação para a promoção da eficiência energética nos edifícios e instalações municipais, através das seguintes ações:
 - i. Realizar um diagnóstico das medidas de melhoria de carácter geral a aplicar nos edifícios utilizados pelos serviços municipais;
 - ii. Implementar, medidas de melhoria de desempenho nos edifícios com menor grau de eficiência, mediante um diagnóstico detalhado;
 - iii. Reforçar os requisitos de desempenho energético nas intervenções de reabilitação do património municipal, em linha com a orientação futura de necessidades energéticas "quase zero" (nearly zero energy buildings).
12. Acelerar a renovação da frota municipal tendo em vista critérios de eficiência energética e ambiental, privilegiando sempre que possível a aquisição de veículos de baixas emissões e com tração 100% elétrica.
13. Investir na renovação e modernização da rede de iluminação pública da cidade através de soluções de telegestão, regulação de fluxo e substituição das luminárias com tecnologias de iluminação eficientes (LEDs), por forma a maximizar a poupança energética, ao mesmo tempo que mantendo níveis adequados de potência luminosa.
14. Desenvolver e implementar um sistema certificado de compras sustentáveis, reforçando o seu alinhamento com os Objetivos para o Desenvolvimento Sustentável.
15. Elaborar um "Roadmap para Lisboa Circular", definindo os pilares estratégicos de atuação e as metas para concretizar um modelo de economia circular na cidade até 2030.
16. Promover a participação ativa da sociedade, munícipes, comunidade educativa e científica, empresas, instituições, associações e sociedade civil, no âmbito do Plano de Ação Climática 2030 (PAC 2030) e do novo Contrato Climático da Cidade de Lisboa 2030.



GRANDES OPÇÕES DO PLANO 2024 / 2028 DA CIDADE DE LISBOA

17. Prosseguir com a expansão da rede de estações de sensores municipais (tráfego, ruído e qualidade do ar) e intensificar a monitorização dos parâmetros ambientais em tempo real;
18. Reforçar o controlo e a monitorização do ruído:
 - i. Prosseguir com a Linha do Ruído, um canal direto de ligação à Polícia Municipal para o reporte de situações de ruído excessivo;
 - ii. Intensificar as ações de fiscalização;
 - iii. Capacitar a Unidade Técnica Contra o Ruído e melhorar a coordenação entre os vários serviços na resolução de situações de ruído excessivo;
 - iv. Desenvolver medidas de redução do ruído;
19. Aprovar a Estratégia de Gestão de Resíduos 2030, de modo a impulsionar a política de gestão de resíduos da cidade.
20. Reduzir e prevenir a produção de resíduos através de:
 - i. Intensificar as ações de sensibilização dirigidas ao canal da hotelaria, restauração e cafetaria (HORECA), com especial enfoque na gestão correta dos resíduos e no combate ao desperdício alimentar;
 - ii. Ampliar a rede de centros de receção e reutilização de resíduos, bem como de repair-cafés;
 - iii. Desenvolver parcerias e criar circuitos para a recolha e reutilização de têxteis;
21. Aumentar a recolha seletiva de vários fluxos de resíduos através de:
 - i. Alargar a recolha porta-a-porta e a recolha de proximidade em contentores, ecopontos e ecoilhas;
 - ii. Expandir a recolha de bioresíduos a toda a cidade através da instalação de contentores de recolha seletiva em todas as freguesias;
 - iii. Expandir a compostagem doméstica e comunitária;
 - iv. Otimizar a recolha e valorização dos resíduos verdes em jardins e áreas verdes;
 - v. Instalar ecocentros móveis por forma alargar a rede recolha de óleos usados, de resíduos perigosos, de resíduos de equipamentos elétricos e eletrónicos (REEE), bem como de pilhas e acumuladores;
 - vi. Implementar um projeto-piloto do sistema SAYT (Save as You Throw) para a recolha seletiva de bioresíduos.



GRANDES OPÇÕES DO PLANO 2024 / 2028 DA CIDADE DE LISBOA

22. Impulsionar a higiene e limpeza urbana através de:
- i. Intensificar as ações contínuas de fiscalização e monitorização;
 - ii. Reforçar as equipas afetas à recolha de resíduos acelerando a contratação de novos cantoneiros, motoristas e encarregados;
 - iii. Criar equipas de intervenção rápida com uma nova capacidade de resposta nos períodos de maior pressão e nas zonas críticas da cidade;
 - iv. Acelerar a renovação e modernização da frota de veículos de remoção, adquirindo mais viaturas tipo satélite e viaturas de grande capacidade;
 - v. Instalar papeleiras e ecopontos inteligentes no espaço público;
 - vi. Otimizar o sistema de lavagem e higienização de contentores;
 - vii. Intensificar e garantir o controlo regular de pragas.
23. Promover o bem-estar animal através das seguintes medidas:
- i. Concretizar a expansão da Casa dos Animais de Lisboa (CAL);
 - ii. Requalificar as instalações do Centro de Recuperação dos Animais Silvestres de Lisboa - LxCRAS;
 - iii. Reforçar os meios da Provedoria Municipal dos Animais de Lisboa;
 - iv. Desenvolver parcerias para a realização de campanhas de esterilização para animais de pessoas carenciadas;
 - v. Disponibilizar um Hospital Veterinário ou Ambulatório para a realização de tratamentos para animais de pessoas carenciadas;
 - vi. Até à criação do Hospital Veterinário ou Ambulatório, protocolar com associações de defesa dos animais que prestem serviços veterinários a realização de tratamentos para animais de pessoas carenciadas;
 - vii. Criar novos parques caninos e reabilitar os que se encontram em mau estado.
24. Recuperação do projeto da Zona de Emissões Reduzidas – Avenida Baixa Chiado, para contribuir para a redução nas emissões de CO₂ até 2030 e para a neutralizada carbónica até 2050.
25. Estudar a implementação de Super Quarteirões, pacificando o trânsito, retirando o trânsito de passagem e pedonalizando ruas.



URBANISMO DE PROXIMIDADE

A forma como olhamos para a geografia e território da nossa capital é transformador na forma como nos sentimos dentro dela. O urbanismo que a cidade configura está associado às diferentes formas de organização que as nossas comunidades tomam.

O bairro é disso exemplo. Unidade secular de relações múltiplas entre os que lá habitam e os que lá passam. Entre a cidade e o cidadão.

Uma política de urbanismo moderna, mas próxima; liderante, mas não incisiva. A política de urbanismo que Lisboa precisa é aquela que equilibra a funcionalidade, a atividade socioeconómica e o conjunto de infraestruturas que a serve. O bairro aparece como uma entidade privilegiada para a co-produção do território por todos os seus principais atores num enquadramento de desenvolvimento sustentável e do desafio de adaptação e mitigação das alterações climáticas. Os processos de desenho e construção da cidade reforçam as dimensões ambiental, social e económica, conformando o modelo de diferenciação e posicionamento da cidade face às suas congéneres europeias.

MEDIDAS

1. Iniciar a revisão do Plano Diretor Municipal, promovendo, para esse efeito, a realização do Relatório de Estado do Ordenamento do Território e da Visão Estratégica.
2. Rever o Regulamento Municipal do Alojamento Local (RMAL).
3. Criar o Programa “Há Vida no meu Bairro” com o objetivo de melhorar a qualidade de vida à escala do bairro, através de:
 - i. Desenvolver um modelo de aplicação prática do conceito “Cidade dos 15 Minutos”, identificando necessidades e soluções que garantam a cobertura da oferta das funções urbanas à escala do bairro – comércio local, espaços verdes, ensino e cultura, desporto e lazer, saúde e apoio social;
 - ii. Programar intervenções no espaço público com vista à melhoria do conforto e da segurança na circulação pedonal e suave em zonas que integrem uma ou mais funções de proximidade.
4. Desenvolver o Projeto Integrado do Espaço Público da Avenida Almirante Reis, com o objetivo de melhorar a qualidade ambiental do eixo, melhorar a saúde física e psicológica dos seus utilizadores, garantir a segurança e a acessibilidade pedonal universal e melhorar a articulação entre os diversos modos do sistema de mobilidade do eixo e das áreas envolventes.



GRANDES OPÇÕES DO PLANO 2024 / 2028 DA CIDADE DE LISBOA

5. Desenvolver o Programa Integrado do Vale de Alcântara, incluindo a construção do Parque Linear do Casal Ventoso, com ligação ao Parque Urbano da Quinta da Bela Flor e a extensão da ciclovía até ao rio, com reperfilamento da Av. de Ceuta, como uma avenida urbana e o projeto de integração urbana e miscenização social dos bairros da Quinta do Cabrinha e do Loureiro.
6. Desenvolver um novo modelo urbano para a Centralidade de Chelas e criar uma visão de conjunto para a zona envolvente do futuro Hospital Oriental de Lisboa, dando início a um processo de transformação radical de Chelas numa zona inovadora, qualificada e promotora de oportunidades – a nova "Cidade da Saúde".
7. Promover intervenções integradas em áreas urbanas de carência social, infraestrutural ou ambiental, nomeadamente:
 - i. Intervir na Coroa Norte de Lisboa através da concretização da Via Estruturante de Santa Clara, ligando a Alameda das Linhas de Torres às Galinheiras;
 - ii. Aprovar a Área de Reabilitação Urbana e a Operação de Reabilitação Urbana da Quinta do Ferro e iniciar as respetivas obras de urbanização;
 - iii. Criar uma nova Área de Reabilitação Urbana em Chelas, por forma a desenvolver um conjunto de intervenções integradas de requalificação e valorização ambiental, paisagística, social e urbanística.



DIVERSIFICAR A MOBILIDADE

O conceito de modernidade das cidades mudou. O modelo de cidades construídas para o automóvel está a dar lugar à cidade construída para as pessoas. A mobilidade é hoje partilhada, suave e limpa. Uma cidade que não potencia uma experiência de qualidade na utilização dos seus transportes é uma cidade que fica para trás na otimização do trânsito, na receita fiscal, e na transição verde. Lisboa precisa de uma governação que saiba conduzir, com equilíbrio, a transição de um modelo de cidade baseado no carro para um modelo de cidade baseado na proximidade e que alavanque as novas tecnologias de mobilidade. Vamos impulsionar os modos de mobilidade suave, vamos tornar mais fácil e mais acessível o uso dos transportes públicos, vamos promover o desenvolvimento de um ecossistema multimodal integrado, conectado, acessível, integrando modos de transporte ativo, público e partilhado, que facilite a vida aos lisboetas, potenciando uma mobilidade eficiente e confortável, centrada nas suas necessidades e ao mesmo tempo sustentável, contando com o envolvimento de empresas, de entidades municipais e integrada na Área Metropolitana de Lisboa.

MEDIDAS

1. Implementar redes multimodais em todas as freguesias da cidade, ajustando a oferta de estacionamento para residentes e para cargas e descargas, de estações da rede GIRA e dos restantes modos de mobilidade suave.
2. Reajustar a oferta de estacionamento de veículos à superfície, nomeadamente através da criação de tarifas variáveis e gestão de ocupação dos lugares por via tecnológica, tendo em vista harmonizar a oferta e a procura.
3. Alargar a oferta de estacionamento para cargas e descargas, com a criação de métodos de gestão eficiente do espaço partilhado com residentes.
4. Ampliar a rede de postos de carregamento de veículos elétricos, cobrindo todas as freguesias, contemplando postos lentos, rápidos, ultra-rápidos e hubs de carregamento para veículos elétricos particulares, com gestão inteligente (gestão da carga, funcionamento e procura).
5. Lançar um projeto-piloto para a gestão de abastecimento e logística na zona histórica, recorrendo a soluções tecnológicas inovadoras.
6. Aumento da oferta de estacionamento em parques urbanos e parques dissuasores.
7. Melhorar o sistema de terminais rodoviários da cidade.
8. Criar uma rede de WC's públicas, começando pelos locais de término das carreiras de



GRANDES OPÇÕES DO PLANO 2024 / 2028 DA CIDADE DE LISBOA

transporte público, para uso também dos e das trabalhadoras dos transportes públicos.

9. Implementar corredores de prioridade semafórica, no âmbito do projeto europeu C-Streets (veículos de emergência e transporte público coletivo).

10. Implementar a rede de telecomunicações da mobilidade, no âmbito do projeto europeu C-Streets (rede de fibra ótica de última geração).

11. Expandir a Rede de Câmaras de Controlo de Tráfego.

12. Expandir a Rede de Painéis de Mensagem Variável.

13. Promover a mobilidade ativa e harmonizar a rede ciclável da cidade, através de:

i. Redesenhar a rede ciclável, através da sua uniformização, tendo em vista critérios de segurança, conforto e funcionalidade para ciclistas e peões;

ii. Expandir a rede ciclável, mediante a implementação de novos troços estruturantes e da rede intermunicipal;

iii. Expandir e melhorar as ligações cicláveis entre a rede de ciclovias existente e as escolas do município — Projeto BICI-Bloomberg;

iv. Alargar as soluções de mobilidade ativa nas zonas residenciais da cidade através da criação de zonas 30+Bici;

v. Efetuar alterações ao acordo celebrado entre a Câmara Municipal de Lisboa e os operadores de mobilidade suave, por forma a introduzir medidas de segurança rodoviária com o apoio técnico da Autoridade Nacional de Segurança Rodoviária;

vi. Expandir os programas de mobilidade escolar — Amarelo, Comboios de bicicletas; Combina; Escolas de trânsito; Oficinas de bicicleta; entre outros.

14. Melhorar as condições de segurança na envolvente das escolas da cidade mediante medidas de acalmia de trânsito.

15. Implementar as medidas prioritárias do Plano Municipal de Segurança Rodoviária.

16. Ajustar a rede de transporte público em função das necessidades dos munícipes, tendo em vista a sua frequência e fiabilidade, velocidade comercial e maior integração entre os diferentes operadores de transporte coletivo público que operam na cidade, através de:

i. Estudar o alargamento da gratuitidade do transporte coletivo público a novos segmentos da população;

ii. Criar, em conjunto com a Transportes Metropolitanos de Lisboa (TML), métodos tecnológicos de registo on-line para agilizar a aquisição ou renovação de títulos de transporte;



GRANDES OPÇÕES DO PLANO 2024 / 2028 DA CIDADE DE LISBOA

- iii. Melhorar os serviços da Carris, com segmentação e transporte a pedido, redefinição da rede e maior integração multimodal;
 - iv. Operacionalizar o funicular da Graça;
 - v. Estudar o projeto de ligação do elétrico Cais de Sodré – Parque das Nações;
 - vi. Explorar soluções para a integração da oferta de transporte público através da abordagem Mobility as a Service (MaaS);
 - vii. Aumento da oferta da rede GIRA, com a implementação de novas estações, por forma a cobrir todas as freguesias da cidade, bem como a duplicação do número de bicicletas;
 - viii. Consolidar a política de modernização do transporte em Táxi, alargando as praças, melhorando as condições operacionais, nomeadamente de segurança e higiene, e potenciando a conversão elétrica do contingente.
17. Consolidar a estratégia de gestão e expansão das interfaces da cidade.
18. Consolidar as soluções necessárias para a concretização do LIOS/TRAM Ocidental.
19. Regulamentar a mobilidade suave para assegurar uma melhor utilização do espaço público.
20. Aprovar o Regulamento Municipal da Mobilidade Elétrica.
21. Aprovar o Regulamento Municipal de Circulação e Estacionamento de Veículos Turísticos Pesados e Não-Pesados.
22. Criar o Centro de Coordenação da Mobilidade, com o objetivo de otimizar a coordenação entre os vários serviços, entidades e operadores envolvidos no sistema de mobilidade da cidade.
23. Retomar o Programa de Apoio à Aquisição de Bicicletas (PAAB), apoiando pessoas singulares (residentes, estudantes e trabalhadores do concelho) na aquisição de bicicletas, acessórios de segurança e transporte de crianças em bicicletas, bem como na compra de materiais e serviços de reparação.



UM ESPAÇO PÚBLICO RENOVADO

O espaço público atua como um elemento determinante na ligação entre os lisboetas e o seu território. Respeitar e reconquistar a dignidade do espaço público significa valorizar e cuidar do património urbano, protegendo a identidade da cidade. Um espaço público renovado, que se apresenta flexível e adaptado ao mundo moderno, é aquele que reforça a importância dos espaços verdes no lazer do munícipe e que promove uma acessibilidade centrada no peão.

É fundamental que os sistemas rodoviários e de transportes públicos, bem como os de modalidade suave, estejam adaptados às necessidades do peão.

A renovação do espaço público é, pois, determinante para coesão social e para a possibilidade da fruição e utilização por todos das valências e oferta da cidade em conforto e segurança.

MEDIDAS

1. Desenvolver, através de processos participados, os Projetos de Requalificação do Espaço Público da Praça do Martim Moniz e do Largo do Rato, dois polos centrais da cidade.
2. Concluir as intervenções de espaço público do Programa “Uma Praça em Cada Bairro”, nomeadamente no Largo do Rio Seco, no Largo de São Sebastião da Pedreira, na Parada do Alto de São João, na Praça de Espanha, na Praça de Sete Rios.
3. Concluir o programa de intervenção na frente ribeirinha, reconstruindo a Praça de Santa Apolónia com um novo desenho, em consequência da construção do túnel do Plano Geral de Drenagem.
4. Apoiar as Juntas de Freguesia na realização de intervenções de requalificação do espaço público reclamadas pela população local.
5. Renovar, reforçar e tornar acessível o mobiliário urbano no espaço público da cidade, através da modernização e reforço dos equipamentos.
6. Prosseguir com o desenvolvimento de uma rede pedonal contínua, confortável e inclusiva, intensificando as micro-ações de eliminação de barreiras arquitetónicas no espaço público, mobiliário urbano e transportes públicos.
7. Acelerar o programa de pavimentação de ruas, prosseguindo com a requalificação e reperfilamento das vias identificadas em mau estado, por forma a melhorar a mobilidade e a segurança.



8. Capacitar as Brigadas LX por forma a intensificar as intervenções de qualificação e manutenção do espaço público, nomeadamente:
 - i. Repavimentação de arruamentos em mau estado;
 - ii. Reparação de pavimentos e passeios em calçada;
 - iii. Criação de passadeiras acessíveis;
 - iv. Requalificação de passeios, escadas e acessos.
9. Desenvolver o programa Lisboa Sem Fios - uma estratégia municipal para remoção de cabos mortos em fachadas e postes, bem como para a migração de cabos e ativos de rede para infraestruturas em subsolo, em articulação com os operadores de energia e de telecomunicações.
10. Proceder à classificação de Interesse Municipal das zonas mais relevantes para a interpretação da História da cidade, por forma a proteger da afixação de cartazes.
11. Implementar um projeto-piloto para a instalação de abrigos para contentores do lixo no espaço público, à semelhança de outras cidades europeias, estudando a replicação do projeto em mais locais da cidade.
12. Elaborar um novo regulamento de espaço público, definindo critérios de qualidade para as esplanadas que possibilitem alargar as áreas e períodos de utilização.
13. Investir na valorização dos cemitérios, nomeadamente através do arranjo dos espaços comuns e da requalificação das infraestruturas cemiteriais.



PILAR 3: UMA CIDADE DE CULTURA, DE ECONOMIA E INOVAÇÃO

CULTURA, LUGAR DE IDENTIDADE E ENCONTRO

A cultura é indispensável para o desenvolvimento dos lisboetas e daqueles que nos visitam. A ambição da cidade deve ser promover pequenos centros culturais um pouco por toda a cidade para que todos possam cultivar hábitos de pensamento, criação e fruição artística.

É na capacidade intelectual e cultural de cada pessoa que o progresso social atinge o seu exponencial. E a Câmara Municipal deve apoiar aqueles que desejam associar a educação escolar à educação cultural, promovendo múltiplas opções adaptadas ao mundo digital.

A cultura ficou marcada pelas sucessivas crises que vivemos nas últimas décadas, mas também pela crise de valores democráticos como o acesso à informação. É, por isso, essencial que o Município olhe para a cultura como um lugar de encontro. Encontro entre o passado e o futuro, entre o digital e o analógico, entre o velho e o novo. Todos fazem parte da identidade lisboeta.

MEDIDAS

1. Desenvolver o programa “Um Teatro em cada Bairro”, criando uma rede de equipamentos culturais e criativos de média dimensão, com valências múltiplas, que deem resposta à procura crescente de espaços de trabalho e de apresentação na cidade, com o envolvimento e trabalho de proximidade de base territorial e comunitária.
2. Impulsionar o Passe Cultura, com o objetivo de garantir o acesso gratuito dos mais jovens e dos mais velhos aos equipamentos culturais municipais, estudando o seu alargamento.
3. Avançar com a revitalização do Parque Mayer, que comemorou 100 anos de existência, como polo dinâmico e multifacetado na área da cultura popular.
4. Reforçar o apoio às associações organizadoras das Marchas Populares, por forma a dar maior destaque à cultura popular da cidade.
5. Dinamizar o Conselho Municipal de Cultura e definir o seu regime de funcionamento, por forma a reforçar a governança da cultura em Lisboa.
6. Concluir as obras de reabilitação e abrir ao público o Centro de Artes Pavilhão Azul, o MUDE – Museu do Design e o Teatro Variedades.



GRANDES OPÇÕES DO PLANO 2024 / 2028 DA CIDADE DE LISBOA

7. Concretizar a reabilitação e consolidação programática de vários núcleos do Museu de Lisboa - Palácio Pimenta, Torreão Poente do Terreiro do Paço, incluindo a criação do novo núcleo sobre o património industrial na Unicorn Factory.
8. Assegurar um novo espaço para o Arquivo Municipal, em edifício único, que albergará o seu núcleo histórico, bem como outros núcleos dispersos pela cidade.
9. Estudar uma solução definitiva para a Hemeroteca de Lisboa, em local que sirva os seus objetivos e que se coadune com o acesso e consulta do público.
10. Requalificar diversos equipamentos cedidos a artistas e entidades culturais, nomeadamente os teatros concessionados.
11. Implementar o BAC (Banco de Arte Contemporânea) como espaço com condições adequadas para a salvaguarda, o estudo, e a preservação de espólios de artistas contemporâneos.
12. Criar o Banco de Materiais de Lisboa, enquanto depósito de materiais de construção, ornamentais e patrimoniais de relevante interesse cultural, patrimonial e arquitetónico, fomentando a economia circular através da reutilização de materiais em edifícios reabilitados, em articulação com diversos serviços municipais.
13. Promover e apoiar ações e iniciativas que valorizem a história de Lisboa em diversas dimensões, nomeadamente nas áreas culturais, como a arquitetura e o urbanismo, a arqueologia, a fotografia, os estudos lisiponenses e sua edição e divulgação.
14. Reforçar a descentralização de atividades culturais do centro para outras zonas, apostando na diversificação de públicos e de fluxos turísticos.
15. Desenvolver uma estratégia para a valorização da Baixa Pombalina a nível cultural, urbanístico, económico e de espaço público, designadamente através da preparação da candidatura a Património Mundial da UNESCO.
16. Proteger, valorizar e promover a calçada artística enquanto património cultural e identitário de Lisboa, apoiando a preparação da candidatura da calçada portuguesa à lista representativa do Património Cultural Imaterial da Humanidade.
17. Reforçar o papel da Lisboa Film Commission e adequar o regulamento de taxas e o licenciamento para a atividade de filmagens na cidade de Lisboa as diferentes escalas de produção local, nacional e internacional.
18. Promover a arte urbana através da Galeria de Arte Urbana e da valorização e conservação da estatuária da cidade.



GRANDES OPÇÕES DO PLANO 2024 / 2028 DA CIDADE DE LISBOA

19. Consolidar a Rede de Bibliotecas de Lisboa através da abertura de novos equipamentos e do reforço da programação e intervenção comunitária oferecida.
20. Apoiar as livrarias independentes da cidade de Lisboa através de dinamização cultural e de promoção do setor.
21. Ampliar a rede de residências culturais para artistas nacionais e internacionais promovendo o encontro e a partilha de experiências nas áreas da arte contemporânea, performativas, literatura, filosofia e ciências sociais.
22. Promover o trabalho dos criadores e agentes culturais, pela via de apoios financeiros e não financeiros, assegurando a diversidade da oferta e um acesso cada vez mais alargado às iniciativas culturais.
23. Criar um programa para a capacitação de agentes culturais e criativos, nomeadamente a nível tecnológico.
24. Apostar na melhoria das acessibilidades aos equipamentos municipais a nível físico, intelectual e social.
25. Construir modelos e programas de articulação entre a cultura e a educação que minorem a desigualdade no acesso à cultura enquanto fator de desenvolvimento social e humano das crianças e jovens.
26. Reforçar a internacionalização da cultura e da língua portuguesa, acolhendo em Lisboa eventos de dimensão internacional, promovendo o intercâmbio de artistas e de projetos, e reforçando a participação ativa da autarquia em redes internacionais de cultura.
27. Promover, apoiar e participar em programas e iniciativas de integração das comunidades imigrantes, refugiados e requerentes de asilo, minorias étnicas, culturais e religiosas.
28. Apoiar e acompanhar o trabalho desenvolvido pelas Casas Regionais, por forma a valorizar o seu papel na ligação das tradições regionais à identidade de Lisboa.
29. Desenvolver uma estratégia municipal para a valorização da programação cultural dos espaços de diversão noturna, como forma de mitigação dos desafios da economia da noite.



POTENCIAR A ATIVIDADE ECONÓMICA

A revitalização da economia da capital é de sobremaneira importante para que os lisboetas e os portugueses se sintam confiantes para ambicionarem maior estabilidade e progresso.

A economia global, assim como a economia europeia, ficaram marcadas por um início de século turbulento, com uma pandemia e uma guerra que enfraqueceram milhares de empresas e empregos em Lisboa, peça essencial na fonte de riqueza do país. Lisboa precisa de continuar a apoiar os comerciantes e pequenos empresários dos setores que sofreram o maior abalo provocado pela pandemia. Mas Lisboa tem hoje de ser um ponto onde aqueles que mais fazem crescer a cidade, a sociedade, possam livremente e rapidamente abrir as suas atividades, diminuindo a burocracia e aumentando a informação digital.

A cidade tem hoje de olhar para o futuro, perceber onde está a riqueza, e apostar na formação e captação de talento altamente qualificado capaz de dinamizar a cidade através do seu negócio próprio, através de uma ideia, de uma carreira executiva de sucesso ou parte de uma missão de economia social capaz de dar espaço aos lisboetas para sonhar.

MEDIDAS:

1. Criar o programa Recuperar+, com o objetivo de atribuir apoio financeiro extraordinário, direto e não reembolsável, ao restabelecimento do tecido empresarial da cidade, nomeadamente às atividades de pequenas e médias empresas e de empresários em nome individual, considerando os efeitos económicos do período da pandemia e da inflação.
2. Criar uma Plataforma de Inteligência Económica que permita, através da análise de dados e estudos, acompanhar o desenvolvimento da atividade económica da cidade e monitorizar o impacto das políticas públicas no terreno.
3. Lançar as bases de planeamento para o urbanismo comercial, em estreita colaboração com as associações representativas do setor e com especialistas.
4. Identificar artérias comerciais a revitalizar e desenvolver programas de valorização do espaço público que promovam a recuperação económica do tecido comercial.
5. Valorizar e reforçar o papel das atividades económicas de proximidade, promovendo programas para a revitalização e instalação de novos estabelecimentos de comércio tradicional e de serviços.



GRANDES OPÇÕES DO PLANO 2024 / 2028 DA CIDADE DE LISBOA

6. Valorizar os estabelecimentos de hotelaria e restauração que cumpram critérios de sustentabilidade ambiental e energética, atribuindo um prémio de “estabelecimento verde”.
7. Impulsionar o investimento nos mercados municipais por forma a devolver a centralidade aos mercados como polos dinamizadores da vida dos bairros, através de:
 - i. Concluir a revisão e atualização do Plano Municipal de Mercados;
 - ii. Aprovar o novo Regulamento Geral dos Mercados Municipais, com alterações no sentido de potenciar negócios ocasionais e novos ocupantes permanentes;
 - iii. Desenvolver novos programas e iniciativas de dinamização dos mercados;
 - iv. Concluir a requalificação dos Mercados de Alvalade Norte e do Bairro Padre Cruz;
 - v. Avançar com a requalificação dos Mercados de Arroios, Benfica, Olivais e São Domingos de Benfica;
 - vi. Estudar a requalificação e construção de outros mercados.
8. Consolidar o programa "Lojas com História" através de:
 - i. Reforçar a promoção e comunicação do programa e das respetivas iniciativas, por forma a aumentar a visibilidade das lojas distinguidas;
 - ii. Criar incentivos à conservação e valorização do património das lojas distinguidas;
 - iii. Criar uma nova distinção a lojas de bairro que sejam centros de referência comercial e de memória coletiva da comunidade.
 - iv. Alargar o fundo municipal de apoio às lojas distinguidas;
 - v. Ampliar os programas de formação, capacitação e apoio ao comércio;
9. Desenvolver programas de apoio a empresários e empreendedores do comércio e da partilha de ferramentas e metodologias inovadoras e da requalificação de espaços comerciais existentes e com necessidades de adequação aos novos padrões e necessidades de consumo.
10. Promover as feiras tradicionais da cidade reforçando a programação cultural associada às feiras e espaços tradicionalmente ocupados por estas.



REGULAR O TURISMO

O turismo é um setor estratégico no desenvolvimento económico e social de Lisboa. Pela exposição internacional que dá à cidade, permite atrair, não apenas visitantes, mas também novos habitantes, investidores e empreendedores, gerando um impacto direto e indireto que importa reforçar. As prioridades de Lisboa devem passar pelo desenvolvimento de uma maior harmonia com os modos de vida e tradições locais, pela promoção de práticas mais sustentáveis e de um turismo mais “verde”, e pelo aumento do valor acrescentado para a economia em termos de qualidade do emprego e de valorização do comércio local. Para esse efeito, é importante que se concretizem medidas tanto de recuperação da atividade num setor que foi substancialmente afetado pelos efeitos da pandemia, como de renovação dos negócios numa fase pós-pandémica que constitui também um motivo de esperança e oportunidade de transformação do turismo de Lisboa.

MEDIDAS:

1. Promover a descentralização do turismo do centro da cidade, investindo na atratividade turística dos bairros menos visitados, nomeadamente por via de projetos de dinamização do turismo cultural, tais como o programa “Um Teatro em Cada Bairro”.
2. Estudar, em articulação com a Associação de Turismo de Lisboa (ATL), a construção do novo Centro de Congressos de Lisboa, por forma a potenciar o turismo de conferências e de negócios.
3. Lançar, em articulação com a Associação de Turismo de Lisboa (ATL), uma ferramenta tecnológica que integre a oferta turística da cidade com um sistema de bilhética centralizado.
4. Promover a efetiva liquidação da taxa turística e potenciar a afetação da receita ao desenvolvimento de projetos que captem valor para a cidade e promovam a sustentabilidade da atividade turística.
5. Desenvolver, em articulação com a Associação de Turismo de Lisboa (ATL), o programa para a dinamização da procura turística com a inclusão de novos projetos no quadro do Fundo de Desenvolvimento Turístico.
6. Avançar com o estudo da capacidade de carga e da sustentabilidade do turismo, de forma a informar as decisões de CML e criar um Plano Municipal para o Turismo Sustentável.



APOSTAR NO EMPREENDEDORISMO, EMPREGO E INOVAÇÃO

Lisboa é uma cidade aberta à concorrência de novas ideias e projetos que pode ser muito mais do que se imagina no empreendedorismo e inovação. Para isso, é fundamental que as cidades, de forma sistematizada e ágil, libertem a paixão empreendedora dos lisboetas e estruturam a ligação entre o conhecimento produzido nas universidades e o funcionamento das empresas. A Lisboa globalizada, moderna e cosmopolita, é a Lisboa que utiliza essas características ao serviço daqueles que cá todos os dias vivem. De forma sinérgica, Lisboa tem de atrair novo talento e adaptar o talento que já existe, abraçar novos investidores e novas formas de gestão, adaptando o melhor que a nossa economia tem. Acima de tudo, Lisboa tem de gerar competitividade e valor em comparação com outras capitais do mundo. A Lisboa que queremos construir cria mais emprego e melhora as condições de vida de todos.

MEDIDAS:

1. Lançar uma Fábrica de Unicórnios, tornando-a num polo agregador de iniciativas privadas e públicas de promoção do empreendedorismo na cidade e transformando-o numa estrutura orientada ao apoio à criação e crescimento sustentado de empresas com elevado potencial.
2. Posicionar e promover Lisboa como Scale-up City a uma escala internacional, designadamente através do aumento da promoção internacional da economia e do empreendedorismo de Lisboa e do apoio a eventos e programas internacionais, permitindo reforçar o posicionamento da cidade nos rankings e reports internacionais.
3. Reforçar as parcerias estratégicas para a captação de eventos na área da tecnologia e da inovação.
4. Impulsionar o ecossistema empreendedor de Lisboa, através de:
 - i. Promover programas e iniciativas municipais que estimulem a comunidade de empreendedores, tais como como a Lisbon Unicorn Week;
 - ii. Desenvolver parcerias estratégicas para a promoção do ecossistema empreendedor, tais como programas de aceleração e programas de atração de investidores internacionais;
 - iii. Dinamizar os equipamentos já existentes associados às indústrias criativas, à inovação e ao conhecimento;
 - iv. Criar novos equipamentos e espaços de experimentação que potenciem o ecossistema de inovação aberta.



GRANDES OPÇÕES DO PLANO 2024 / 2028 DA CIDADE DE LISBOA

5. Impulsionar o desenvolvimento da atividade do tecido empresarial da cidade, ao:
 - i. Expandir os programas de apoio ao empreendedorismo e de incentivo à criação de novos negócios;
 - ii. Criar programas de estímulo à inovação;
 - iii. Criar programas que promovam uma maior participação das pessoas com idade superior a 50 anos na atividade económica.
6. Fomentar a educação e a cultura para o empreendedorismo no ambiente universitário, designadamente através da promoção de encontros entre as várias universidades e entre as universidades e as start-ups para fomentar a complementaridade de competências e nascimento de novas iniciativas.
7. Apostar em programas de capacitação dos jovens ou o lançamento de um programa educativo nas escolas com palestras, apresentações de empreendedores e visitas de estudo às incubadoras por parte de professores e alunos.
8. Posicionar Lisboa face aos desafios e à evolução do futuro do trabalho, procurando reforçar o investimento em áreas estratégicas para a empregabilidade na cidade, apostando na conceção e disponibilização de programas de capacitação de competências digitais que estimulem o upskilling e o reskilling e o reposicionamento de carreiras, bem como iniciativas que impulsionem e difundam o desenvolvimento de novos modelos de organização do trabalho e gestão de talento.
9. Lançar uma estratégia municipal de colaboração entre o Município e os estabelecimentos de ensino superior, centros de investigação e empresas sediadas em Lisboa, criando o Conselho da Estratégia de Ciência e Inovação, para cumprir o desígnio da “cidade da inovação e do conhecimento” e trabalhar em parceria para o desenvolvimento sustentável da Cidade.
10. Disseminar o conhecimento produzido pelas universidades para utilização pela população em geral.
11. Implementar o projeto Hub do Mar e impulsionar o desenvolvimento da economia do mar em Lisboa, nomeadamente:
 - i. Construir na Doca de Pedrouços um polo de desenvolvimento científico e económico com valências marítimas onshore e offshore;
 - ii. Atrair empreendedores, investigadores e engenheiros de excelência nas várias áreas da economia e da exploração do mar;



GRANDES OPÇÕES DO PLANO 2024 / 2028 DA CIDADE DE LISBOA

- iii. Promover e apoiar a investigação e o desenvolvimento científico no domínio do mar em ligação às universidades de Lisboa;
- iv. Promover a inovação e o empreendedorismo e apoiar investimentos em ligação às empresas e start-ups existentes no domínio do mar.



RETER E ATRAIR MAIS INVESTIMENTO

Redescobrir os incentivos ao crescimento económico nos dias que correm passa necessariamente pela redefinição de todo o modelo de desenvolvimento económico que se pretende para Lisboa. A cidade tem de ser mais do que um ponto de passagem. A criação de um ambiente verdadeiramente atrativo do investimento, que crie um balcão único para empreendedores ou que permita uma verdadeira troca de experiências entre empresas de alta competitividade — incluindo municipais — capaz de reter e atrair talentos, capital e empresas. O objetivo é tornar Lisboa mais competitiva no universo das capitais europeias, um verdadeiro polo de atração de investimento e de criação de valor, apostando na diversificação da sua economia e na internacionalização dos seus negócios.

MEDIDAS

1. Apoiar a captação de investimentos e a fixação de empresas que criem emprego e riqueza, através de:
 - i. Criar um balcão único para os empreendedores e investidores em Lisboa;
 - ii. Reavaliar a reorientação de entidades como a Start-up Lisboa e a Invest Lisboa;
 - iii. Reforçar as parcerias, os acordos de comércio e de investimento, bem como a presença em redes e programas internacionais.
2. Desenvolver estratégias para os setores de grande crescimento e potencial económico em Lisboa, nomeadamente nos campos digital, da robótica, do turismo, das tecnologias de informação, do mar e da saúde e bem-estar.



PILAR 4: UMA CIDADE SOLIDÁRIA

APOIAR OS QUE MAIS PRECISAM DE NÓS

A realidade social de Lisboa concentra problemas que perduram no tempo e que continuamente se agravam. As cidades são hoje um ponto de reunião de diferentes sonhos, de diferentes conquistas, mas também de diferentes vulnerabilidades.

Perante os olhos dos que mais sofrem, o estigma, a discriminação, o medo e o silêncio são ainda barreiras à educação, saúde, alimentação digna e cuidados sociais.

A Lisboa solidária que almejamos é uma cidade que assume uma resposta eficaz e com efetiva resolução para os problemas da pobreza e da exclusão, assumindo muitas vezes uma dimensão intergeracional.

A liderança política não deve apenas olhar para a solidariedade social como um instrumento de gratificação instantânea, mas sim como um pilar essencial da justiça, da liberdade e do progresso. Numa visão assente nos princípios da proximidade e da subsidiariedade, é fundamental a Câmara Municipal abordar a questão social como holística, transversal e coletiva.

É essencial que Lisboa aprofunde o Estado Social Local, capaz de se adaptar às necessidades prementes do cidadão e de colmatar as lacunas do poder executivo que muitas vezes deixa para trás os mais frágeis. É assim primordial quebrar o ciclo de opções de políticas públicas condicionadas por preconceitos ideológicos extremados.

MEDIDAS:

1. Impulsionar a prevenção das pessoas em situação de sem-abrigo através de:
 - i. Reforçar as equipas de rua, por forma a criar mecanismos que possam ser prontamente ativados nas novas sinalizações;
 - ii. Alargar a rede de parceiros e o investimento em novas respostas de apoio;
 - iii. Aprofundar a coordenação com as Juntas de Freguesia, a Santa Casa da Misericórdia de Lisboa e o Instituto da Segurança Social.
2. Elaborar o novo Plano Municipal para a Pessoa em Situação de Sem-Abrigo, em linha com Estratégia Nacional 2024-2030, recorrendo a uma metodologia participativa com o envolvimento e auscultação das pessoas em situação de sem-abrigo na avaliação das respostas existentes.



GRANDES OPÇÕES DO PLANO 2024 / 2028 DA CIDADE DE LISBOA

3. Desenvolver novos projetos que permitam alocar património municipal para o acolhimento e alojamento de pessoas em situação de sem-abrigo em diferentes modelos e fases de resposta prosseguindo com a trajetória de aumento do número de vagas.
4. Promover modelos de intervenção de dimensões mais reduzidas, especializados por problemáticas e dotados de acompanhamento social integrado, visando a plena integração da pessoa na comunidade, tanto na constituição de novas respostas para pessoas em situação de sem-abrigo, como na requalificação das já existentes.
5. Prosseguir com o apoio habitacional a pessoas em situação de sem-abrigo no modelo Housing First e realizar uma avaliação externa do projeto que permita orientar para melhores resultados e mais sustentáveis.
6. Promover respostas residenciais de autonomização e proteção temporária de pessoas em situação de vulnerabilidade, designadamente através da criação de uma resposta inovadora de alojamento urgente e temporário inspirada no conceito de “hotel social”.
7. Impulsionar o FES/RLX – Fundo de Emergência Social e Recuperação de Lisboa, reforçando o principal instrumento municipal de apoio às famílias carenciadas, em conjunto com as Juntas de Freguesia, e incorporar, de forma permanente, a resposta de apoio alimentar.
8. Aprofundar a Estratégia Municipal de Combate à Pobreza, em articulação com a Rede Europeia Anti-Pobreza, replicando e ampliando os instrumentos de estudo e os planos de ação desenvolvidos no âmbito do Observatório de Luta contra a Pobreza na Cidade de Lisboa; e abrindo caminho para aprofundar o conhecimento ao nível das dinâmicas, interações e causalidades da pobreza e vulnerabilidade social na cidade.
9. Renovar os Planos Municipais nas áreas da Igualdade de Género e LGBTI+, otimizando-os com base na respetiva avaliação, prosseguindo com o apoio a projetos que promovam a igualdade e a não discriminação.
10. Executar o novo Plano Municipal de Prevenção e Combate à Violência Contra as Mulheres, Doméstica e de Género, nomeadamente através de:
 - i. Criar um novo Centro de Alojamento de Emergência Social para vítimas de violência doméstica;
 - ii. Estabelecer mecanismos para a identificação de situações de risco e sinalização às autoridades policiais e serviços judiciais;
 - iii. Desenvolver ações de sensibilização e formação para os diversos intervenientes.



GRANDES OPÇÕES DO PLANO 2024 / 2028 DA CIDADE DE LISBOA

11. Consolidar o Programa Municipal para o Acolhimento de Refugiados da Cidade de Lisboa (PMARLX), aumentando o número de acolhimentos e o nível de integração de refugiados e requerentes de asilo.
12. Estabelecer parcerias com organizações sociais e apoiar projetos que visem combater a pobreza habitacional através da sinalização e reabilitação das casas de famílias vulneráveis.
13. Criar um gabinete de atendimento e acompanhamento social, por forma a apoiar as pessoas vulneráveis na procura soluções adaptadas a cada caso e por recurso a todos os programas sociais e habitacionais do Município e da Rede Social de Lisboa.
14. Criar um Plano Municipal de Combate ao Racismo e à Discriminação



PORTA ABERTA À HABITAÇÃO E AO HABITAT

A oferta de habitação em Lisboa tem sido um problema para milhares de munícipes. Expandir a oferta deve ser uma prioridade da cidade de Lisboa.

As cidades onde as pessoas são felizes nos seus lares promovem estratégias e ações políticas de expansão do património habitacional à disposição das pessoas. É essencial que se aposte na reabilitação criativa e sustentável do património municipal impulsionando o movimento "Lisboa Imagina a Nova Bauhaus Europeia" como linha principal de execução do Plano de Recuperação e Resiliência (PPR).

No que diz respeito à gestão do património edificado da Câmara Municipal, é essencial assegurar que todos os fogos públicos cumprem a sua função social.

As cidades que colocam a habitação no centro da felicidade e do bem-estar social, são aquelas que dinamizam mais eficazmente soluções de base comunitária, como o cooperativismo. É urgente reforçar a capacitação dos moradores através do programa Bip-Zip, gerando oportunidades de desenvolvimento económico. E, por fim, Lisboa tem de celebrar os 30 anos do Plano Especial de Realojamento (PER), revisitando a política de habitação de maior alcance em democracia, com a mobilização nacional de todos os municípios.

MEDIDAS

1. Instituir o Conselho Municipal de Habitação enquanto órgão consultivo composto pelas forças políticas eleitas em Lisboa, entidades institucionais com património imobiliário com aptidão habitacional, agentes do setor e sociedade civil.
2. Aprovar a Carta Municipal da Habitação, resultante de um processo de cocriação de políticas públicas desenvolvido com o Conselho Municipal de Habitação, e implementar as medidas nela previstas, nomeadamente:
 - i. Consolidar o Sistema Municipal de Habitação, integrando no território as três dimensões do setor habitacional – público, privado e cooperativo;
 - ii. Concretizar e monitorizar o investimento aprovado no âmbito do 1º Direito (Programa de Apoio ao Acesso à Habitação) e do Plano de Recuperação e Resiliência (PPR) destinado à construção e reabilitação do património municipal edificado, bem como aquisição de património adicional, reforçando, desta forma, o programa de renda apoiada e o programa de renda acessível público.



GRANDES OPÇÕES DO PLANO 2024 / 2028 DA CIDADE DE LISBOA

- iii. Acelerar a reconstrução de bairros municipais, reabilitação de pátios e vilas e a construção e reabilitação em património disperso municipal, com especial enfoque nas obras de conforto térmico do edificado, promovendo a eficiência energética em linha com o Pacto Ecológico Europeu.
 - iv. Elaborar e aprovar o Regulamento de Fogos Sujeitos a Valor Máximo de Renda ou Preço de Venda, por forma a operacionalizar a produção de oferta privada de habitação acessível;
 - v. Relançar o modelo de parcerias para promoção privada de habitação acessível em património municipal;
 - vi. Relançar o movimento cooperativo, com foco na classe média e população jovem, em terrenos municipais com aptidão habitacional;
 - vii. Criar incentivos para aumentar a oferta privada de habitação acessível e para combater a pobreza energética habitacional.
 - viii. Elaborar e entregar anualmente o Relatório Municipal de Habitação, a submeter a apreciação da Assembleia Municipal, com o balanço de execução da política de habitação e a sua eventual revisão.
3. Impulsionar a política municipal de gestão e atribuição de fogos e apoios à habitação, nomeadamente através de:
- i. Assegurar que os fogos do parque habitacional municipal estão atribuídos ou em rotação, requalificando e atribuindo as habitações disponíveis de forma célere;
 - ii. Proceder à verificação sistemática da ocupação dos fogos municipais, por forma a combater situações abusivas;
 - iii. Rever os Regulamentos Municipais de Acesso à Habitação no sentido de simplificar e introduzir mais equidade;
 - iv. Alargar o modelo inovador de concursos do Programa de Renda Acessível com critérios específicos para famílias com rendimentos inferiores ao salário mínimo nacional;
 - v. Reforçar o Subsídio Municipal ao Arrendamento Acessível, apoiando mais famílias em situação de vulnerabilidade conjuntural e introduzindo condições específicas para apoiar os jovens e os trabalhadores deslocados em Lisboa.
4. Sob o mote "Lisboa Imagina a Nova Bauhaus Europeia", prosseguir com o lançamento de concursos públicos abertos a todos os projetistas para novas habitações em património disperso municipal - sustentáveis, inclusivas e belas.



GRANDES OPÇÕES DO PLANO 2024 / 2028 DA CIDADE DE LISBOA

5. Intensificar o diálogo, cooperação e partilha de boas práticas com entidades e grupos de trabalho internacionais e nacionais que trabalhem no tema da habitação tais como Housing Europe, Associação Portuguesa de Habitação Municipal, Área Metropolitana de Lisboa.
6. Promover a participação de Lisboa na Agenda da Nova Bauhaus Europeia, nomeadamente através do "Lisbon International Social Housing Festival (ISHF) 2027", da participação no "Dublin ISHF2025" e de uma exposição sobre os concursos públicos de projeto realizados no âmbito "Lisboa Imagina a Nova Bauhaus Europeia".
7. Dinamizar o desenvolvimento local e fortalecer a gestão de proximidade nos bairros municipais e através de:
 - i. Rever a Carta BIP/ZIP, direcionando o programa para o desenvolvimento de parcerias locais com o envolvimento e capacitação de todos os agentes ativos nos bairros, potenciando novos projetos;
 - ii. Criar novos gabinetes de apoio e aprofundar a metodologia participativa e colaborativa dos GABIP como modelo de codecisão e cogovernança;
 - iii. Criar a Carta de Desenvolvimento Local, reforçando o compromisso de combate à pobreza em cooperação com associações locais;
 - iv. Elaborar o Regulamento de Atribuição e Gestão de Espaços Não Habitacionais em Bairros Municipais, com o intuito de contribuir para a dinamização dos bairros e das respetivas comunidades locais;
8. Intervir na requalificação do habitat em áreas específicas da cidade carentes de integração social, manutenção de edificado, conectividade urbana, infraestruturas, áreas verdes e espaço público qualificado.
9. Prosseguir com a regularização cadastral e urbanística dos Bairros Ex-SAAL e AUGI, em estreito diálogo e cooperação com os moradores e administração central.
10. Prosseguir os esforços de construção de Residências Universitárias e criar o programa Municipal de Apoio a Estudantes Universitários Deslocados: Viva a República!



MAIS OPORTUNIDADES PARA AS FAMÍLIAS

Muitos lisboetas vão convivendo com um sentimento de ansiedade e vulnerabilidade, agravado pela guerra na Ucrânia. Os trabalhadores com baixos salários enfrentam dificuldades crescentes face ao agravamento do custo de vida e em particular da crise energética. Os mais jovens enfrentam obstáculos quase intransponíveis para constituir família e arranjar em Lisboa uma casa para morar. Os pobres verificam que não conseguem contrariar a pobreza que herdaram dos pais. O nosso objetivo é alinhar as políticas públicas com as aspirações das famílias lisboetas para as ajudar a concretizar os seus principais objetivos. Estamos empenhados em desenvolver programas municipais que privilegiam soluções que emergem da sociedade civil. Queremos criar melhores condições de vida aos lisboetas e estimular a sua força anímica e económica, garantindo que os programas municipais beneficiam as pessoas visadas pelos fins dos programas.

MEDIDAS:

1. Desenvolver novas políticas amigas das famílias e reconhecer o Município de Lisboa como “Autarquia + Familiarmente Responsável”, trabalhando em conjunto com Observatório das Autarquias Familiarmente Responsáveis.
2. Criar um gabinete de apoio às famílias sobre endividadas, em parceria com a Associação Portuguesa para a Defesa do Consumidor (DECO).
3. Concluir a revisão da Carta Municipal de Creches, com os dados atualizados dos Censos 2021, por forma a definir as novas orientações estratégicas para os equipamentos sociais na área da infância;
4. Avançar com a construção de novas creches nas localizações estudadas.
5. Reforçar a cooperação com a UNICEF, nomeadamente na implementação do programa “Cidade Amiga das Crianças”.
6. Criar o "Cabaz Bebé", um instrumento de apoio às famílias com bebés através da atribuição de cartões-voucher válidos em farmácias.
7. Reconhecendo as dificuldades acrescidas dos agregados familiares com cinco ou mais filhos e/ou com filhos com deficiência (ou idosos a cargo), distingui-los com políticas de apoio facilitadoras, nomeadamente:
 - i. através da redução do custo do dístico da EMEL;
 - ii. da redução da taxa de resíduos sólidos de acordo com o número de filhos;
 - iii. da atribuição de cartões-passe para veículos de mobilidade suave e, ainda, da atribuição de vales de acesso a eventos culturais.



GRANDES OPÇÕES DO PLANO 2024 / 2028 DA CIDADE DE LISBOA

8. Reativar o Conselho Municipal da Juventude e criar o Plano Municipal da Juventude com base num diagnóstico de caracterização sociodemográfica dos jovens da cidade de Lisboa.
9. Reforçar a colaboração com a Santa Casa da Misericórdia de Lisboa no âmbito do envelhecimento ativo.
10. Reforçar o investimento no serviço de teleassistência, por forma a aumentar e modernizar os equipamentos.
11. Apoiar a criação e o desenvolvimento das Universidades Sêniores, em colaboração com as Juntas de Freguesia.
12. Estabelecer parcerias com o setor social, por forma a apoiar novas estruturas e respostas para idosos.
13. Rever o modelo de Centro Intergeracional e estudar a construção dos Centros Intergeracionais nas localizações identificadas.
14. Implementação rápida da Tarifa Social da Água, Saneamento e Resíduos e criação de um grupo de trabalho de acompanhamento da medida.



FORTALECER AS ASSOCIAÇÕES, INSTITUIÇÕES E COMUNIDADES

A prioridade da cidade solidária é ajudar as famílias lisboetas a superar as dificuldades que enfrentam, especialmente os lisboetas mais esquecidos e desfavorecidos pelas circunstâncias da vida. Nenhum apoio social cumpre verdadeiramente a sua função eminentemente humana se criar incentivos que condenam os que mais precisam de nós a uma dependência permanente. O município é desafiado a avaliar o contributo que a política municipal pode dar para aprofundar as relações de proximidade e responsabilidade entre as pessoas. Queremos desenvolver políticas públicas que ajudem a fortalecer a vida social e comunitária de Lisboa, desde as famílias até à cidade como um todo, passando pelos bairros, escolas, freguesias, comunidades, associações civis e religiosas. Devolver o poder à sociedade civil lisboeta é a melhor forma contrariar o fenómeno da redução progressiva das relações pessoais que vem caracterizando a vida das grandes cidades e de construir a cidade solidária que Lisboa quer ser.

MEDIDAS

1. Reavivar a rede de Conselhos Municipais para as áreas sociais, designadamente:
 - i. Criar o Conselho Municipal para a Pessoa Idosa;
 - ii. Reativar o Conselho Municipal para a Inclusão da Pessoa com Deficiência, o Conselho Municipal para a Igualdade, o Conselho Municipal da Juventude e o Conselho Municipal da Interculturalidade e Cidadania.
2. Reforçar o FES/RLX – Fundo de Emergência Social e Recuperação de Lisboa, na vertente de apoio a IPSS e outras entidades sem fins lucrativos, por forma a atribuir apoio financeiro extraordinário às entidades com intervenção de âmbito social.
3. Atualizar o Atlas Social de Lisboa com base nos Censos de 2021, com o objetivo de apoiar a tomada de decisão das políticas sociais do Município.
4. Impulsionar a Rede Social de Lisboa, por forma a reforçar o seu papel no desenvolvimento social da cidade, em coordenação com a Santa Casa da Misericórdia de Lisboa e com o Instituto da Segurança Social, nomeadamente através de:
 - i. Atualizar o Diagnóstico Social da Cidade de Lisboa;
 - ii. Desenvolver o novo Plano de Desenvolvimento Social, definindo as orientações estratégicas para o desenvolvimento social da cidade no médio prazo;
 - iii. Expandir a Rede, alargando a mais parceiros sociais dos setores público e privado;



GRANDES OPÇÕES DO PLANO 2024 / 2028 DA CIDADE DE LISBOA

- iv. Dinamizar as Comissões Sociais de Freguesia, reforçando a cooperação com as Juntas de Freguesia no âmbito da ação social e comunitária;
 - v. Ativar a comunicação, imagem e marca da Rede Social de Lisboa;
 - vi. Desenvolver a oferta de ações de formação e capacitação para as organizações sociais;
 - vii. Promover um evento da Rede Social de Lisboa, com o objetivo de dar a conhecer a atividade do setor social da cidade.
5. Reforçar os meios para o funcionamento das Comissões de Proteção de Crianças e Jovens, nomeadamente através das seguintes ações:
- i. Desenvolver de um plano de formação para os técnicos das comissões, com especial enfoque nas áreas de terapia familiar, saúde mental e dependências;
 - ii. Reforçar os recursos humanos afetos a cada comissão, designadamente, assistentes sociais, juristas e técnicos de saúde;
 - iii. Avaliar a possibilidade de profissionalização dos técnicos afetos às comissões;
 - iv. Definir de um rácio de processos em acompanhamento por cada técnico;
 - v. Estudar a criação de uma 5ª comissão, em articulação com a Comissão Nacional de Promoção dos Direitos e Proteção das Crianças e Jovens.



PILAR 5: UMA CIDADE QUE INVESTE EM SAÚDE E EDUCAÇÃO

SAÚDE ACESSÍVEL

Tornar a saúde mais acessível está ao alcance da cidade. Nesse sentido, é urgente que os mais idosos, com mais de 65 anos de idade, possam usufruir de um Plano de Saúde para chegar aos mais vulneráveis e esquecidos pelo sistema. As autarquias estão na primeira linha no acesso aos cuidados de saúde primários, e num ambiente de transferência de competências, cabe ao Executivo assegurar que ninguém é deixado para trás.

MEDIDAS

1. Criar o Plano de Saúde 65+, garantindo o acesso gratuito a cuidados de saúde aos lisboetas com idade superior a 65 anos, em parceria com a Administração Regional de Saúde de Lisboa e Vale do Tejo (ARS-LVT), com o Instituto da Segurança Social, com a Associação Nacional de Farmácias, com a Faculdade de Medicina Dentária da Universidade de Lisboa, com os Serviços Sociais da Câmara de Lisboa e com a Santa Casa da Misericórdia de Lisboa.
2. Desenvolver e implementar um programa de apoio aos cuidadores informais, de modo a melhorar o acesso dos cuidadores a uma rede de recursos e serviços de apoio.
3. Criar um programa de prevenção do cancro da mama, estabelecendo parcerias para a realização de rastreios mamários gratuitos.
4. Desenvolver um projeto-piloto de apoio à saúde mental, através da criação de uma resposta inovadora de proximidade, em parceria com as Juntas de Freguesia.
5. Ampliar a colaboração com o Serviço de Intervenção nos Comportamentos Aditivos e nas Dependências (SICAD) e outras organizações relativamente à intervenção no domínio dos comportamentos aditivos e dependências, desenvolvendo novas respostas de prevenção e redução do consumo e dos riscos associados.
6. Prosseguir com a política de cooperação com a Administração Regional de Saúde – Lisboa e Vale do Tejo (ARS-LVT) para a construção das novas Unidades de Saúde Familiar (USF) nas localizações estudadas.
7. Reforçar o apoio ao programa de prescrição social, de modo a alargar a abordagem comunitária e inovadora a mais utentes e a novas Unidades de Saúde Familiar, em parceria com a Escola Nacional de Saúde Pública e com a Administração Regional de Saúde – Lisboa e Vale do Tejo (ARS-LVT).



GRANDES OPÇÕES DO PLANO 2024 / 2028 DA CIDADE DE LISBOA

8. Prosseguir com o projeto internacional 'Cities Changing Diabetes', reforçando a participação no programa e implementando as medidas preconizadas no apoio às pessoas diabéticas e na prevenção da obesidade.
9. Defender junto do Governo o aumento substancial da Rede de Cuidados Continuados Integrados, em pelo menos 650 lugares, em especial ao nível das Unidades de Longa Duração e Manutenção, em que Lisboa é extremamente deficitária.
10. Acompanhar a construção do novo Hospital de Lisboa Oriental, assegurando junto do Governo toda a informação necessária para a avaliação do seu previsível impacto na rede hospitalar existente.
11. Apoiar o IPO na concretização do projeto de expansão e modernização das suas instalações, em particular no reforço da capacidade de ambulatório, na sequência do protocolo assinado.
12. Desenvolver o Plano de Saúde e Qualidade de Vida da Cidade de Lisboa, de modo a definir as orientações estratégicas para a melhoria da saúde e da qualidade de vida urbana, bem como para a prevenção das doenças.
13. Estabelecer parcerias com vista a apoiar a criação de unidades de cuidados continuados em saúde mental e respetivas equipas, para doentes com demência mental e grau de incapacidade que os impossibilite de viver autonomamente.



IMPULSO AO DESPORTO

O desporto e a atividade física são hoje parte de um estilo de vida que ultrapassa o urbanismo da cidade. Contribuem para o nosso bem-estar físico mas também mental e espiritual.

As cidades são palco, através do seu espaço público, do seu urbanismo moderno, da manutenção do seu património, de diferentes modalidades e de diferentes formas de promover a criação de hábitos mais saudáveis.

Ao nível do desporto, todos contam. Desde os mais jovens aos mais idosos. Seja para o lazer ou o desporto de alta competição, Lisboa é hoje um cenário de inspiração para milhares de pessoas, embora precise ainda de uma infraestrutura robusta e motivadora.

Por outro lado, Lisboa tem uma vantagem competitiva que deve ser todos os dias lembrada aos lisboetas: o mar e a sua zona ribeirinha. É essencial promover a prática de atividade física junto ao mar. A localização de Lisboa, com rio e mar, convida a cidade a promover o contacto dos seus habitantes com a realidade marítima.

MEDIDAS:

1. Finalizar e aprovar a Carta da Atividade Física e do Desporto do Município de Lisboa.
2. Impulsionar o Conselho Municipal do Desporto.
3. Relançar os Jogos de Lisboa, promovendo encontros desportivos alargados a todo o movimento associativo da cidade, nomeadamente desportos gímnicos, coletivos, de bicicleta, de combate, bem como atletismo e desporto escolar.
4. Implementar os compromissos assumidos com o Programa Municipal de Apoio ao Desporto.
5. Reforçar o apoio ao associativismo desportivo.
6. Promover o Parque Florestal de Monsanto como o grande centro de desporto aventura da cidade para as atividades BTT, Escalada, Orientação, Tiro com Arco, Passeios Pedestres e Corridas de Aventura.
7. Aprofundar e diversificar a prática de desporto no ensino básico e secundário.
8. Criar condições para a prática de desportos náuticos, com especial incidência nos jovens em idade escolar (literacia náutica), atendendo à proximidade ao rio e ao mar.
9. Posicionar Lisboa na rota dos grandes eventos desportivos, nacionais e internacionais como a Tall Ships Race, a Maratona de Lisboa e a Volta a Espanha (de bicicleta).



GRANDES OPÇÕES DO PLANO 2024 / 2028 DA CIDADE DE LISBOA

10. Concretizar a construção de novos equipamentos desportivos bem como requalificação dos equipamentos desportivos identificados.
11. Apoiar as Juntas de Freguesia na instalação de equipamentos para a prática de atividade física ao ar livre.



EDUCAÇÃO COMO MOTOR

Lisboa é uma cidade cosmopolita, inclusiva e integrada. Mas ainda tem um longo caminho a percorrer. A educação é um pilar fundamental do desenvolvimento humano e determinante da mobilidade social e futuro das famílias lisboetas. Sem educação a cidade torna-se mais frágil, mais disposta a que novas narrativas, muitas vezes extremadas, formem as futuras gerações.

É por isso fundamental uma aposta na comunidade educativa de proximidade, contando com o contributo da sociedade civil e Juntas de Freguesia. O abandono escolar e precoce é uma realidade preocupante em Lisboa e em Portugal, especialmente de crianças em risco de exclusão económica e social. A aposta na interseção da educação e cultura é fundamental, traduzindo-se em ações que levam a comunidade escolar a conhecer as atividades culturais e o património de Lisboa, assim como a ligação da educação ao desporto nas aprendizagens curriculares e na área da deficiência e desporto adaptado.

É ainda fundamental que as cidades invistam numa educação flexível, adaptada ao mundo globalizado, em que a identidade digital faz parte de um sistema pedagógico mais amplo.

MEDIDAS:

1. Impulsionar o Conselho Municipal de Educação – coordenação do sistema educativo e articulação da política educativa com outras políticas sociais, em particular nas áreas da saúde, da ação social e da formação e emprego.
2. Finalizar a revisão da Carta Educativa de Lisboa enquanto instrumento de planeamento e de ordenamento coeso, partilhado, sustentável e inclusivo do território educativo da cidade, respetiva aprovação e acompanhamento e monitorização da implementação dos seus princípios e medidas, incluindo o Plano Estratégico Educativo Municipal.
3. Prosseguir com a requalificação das escolas do 1.º ciclo e pré-escolar e das escolas básicas 2,3 e secundárias, transferidas para o Município no âmbito da descentralização de competências.
4. Gerir Programa “Autoproteção na Escola” – programa municipal de apoio aos diretores de todas as escolas no cumprimento da sua função de Responsável de Segurança e no reforço da cultura da segurança escolar, tendo como objetivo implementar as Medidas de Autoproteção (MAP) aprovadas pela Autoridade Nacional de Emergência e Proteção Civil (ANEPC) para cada escola, através do teste do Plano de



GRANDES OPÇÕES DO PLANO 2024 / 2028 DA CIDADE DE LISBOA

Emergência treinando assim todos os ocupantes, alunos e funcionários docentes e não docentes, para a criação de rotinas de comportamento e de atuação para o aperfeiçoamento dos procedimentos essenciais à segurança nas escolas públicas do Município de Lisboa, em todos os ciclos de ensino, com a colaboração de várias entidades.

5. Gerir o Programa MAPs (Medidas de Autoproteção) – reforço do Plano de Atuação de Segurança na Hora (PASH) para as Escolas que ainda não tenham MAP, envolvendo parcerias com o Serviço Municipal de Proteção Civil e as direções dos agrupamentos de escolas e escolas não agrupadas e com a colaboração do RSB, PSP e Juntas de Freguesia.

6. Prosseguir com o Programa Municipal de Prevenção e Combate ao Insucesso Escolar e Abandono Escolar Precoce através das seguintes ações:

i. Reforçar o apoio a escolas e agrupamentos em áreas e contextos prioritários de intervenção;

ii. Apoiar projetos de promoção do sucesso educativo das escolas – proporcionar apoio financeiro, logístico e técnico a projetos criados pelas escolas e ajustados às necessidades da sua comunidade escolar;

iii. Criar uma parceria com Ciência Viva enquanto medida de aproximação à educação STEM;

iv. Consolidar e divulgar a rede de prestadores de serviços de interesse educativo e de inclusão social, criando de cenários de aprendizagem no património cultural da cidade enquanto instrumentos de consolidação e reforço de conteúdos curriculares, integrados numa estratégia de apropriação e valorização do território e criação de uma ferramenta digital de gestão, comunicação e referenciação de recursos.

7. Criar um programa de mentorias, através de parcerias para um acompanhamento mais personalizado dos alunos, em escolas de intervenção prioritária (TEIP).

8. Consubstanciar o compromisso de “Lisboa, Cidade Educadora”, através do desenvolvimento de projetos complementares de combate ao insucesso escolar e de promoção das Artes e Ciência.

9. Fomentar o crescimento do projeto Orquestra Geração em Lisboa, designadamente através da criação de novos polos de instrumentos de percussão na Alta de Lisboa.

10. Alargar o Programa Municipal “Passaporte Escolar” do pré-escolar ao ensino secundário, em parceria com diversas instituições públicas e privadas, promovendo o contacto com vários equipamentos com serviço educativo e de interesse educativo fora do contexto de sala de aula.



11. Capacitar a rede de bibliotecas escolares através de novas inclusões e da introdução de recursos inovadores com vista à promoção da literacia.
12. Apoiar o estudo acompanhado – implementação de um projeto piloto para a criação de um Programa Municipal de Apoio ao Estudo Acompanhado, com vista à aquisição de competências que permitam a apropriação pelos alunos de métodos de estudo e de trabalho e proporcionem o desenvolvimento de atitudes e de capacidades que favoreçam uma cada vez maior autonomia na realização das aprendizagens.
13. Implementar o Programa de Apoio à Educação Física Curricular mantendo, no ensino regular, os blocos de natação e aprendizagem essenciais na educação física, os centros de apoio à aprendizagem de atividades rítmicas expressivas (área da deficiência e desporto adaptado).
14. Desenvolver mais programas, para o 2º e 3º ciclo e ensino secundário, de acesso à prática desportiva náutica dos estudantes, designadamente de remo, canoagem e vela.
15. Implementar o Plano Municipal de Alimentação Escolar Saudável e o Programa Crescer Saudável (do pré-escolar ao ensino secundário, envolvendo alunos, professores e AOs), com vista à promoção de hábitos de alimentação saudável e à prevenção da doença.
16. Desenvolver o programa de mobilidade escolar Amarelo, um projeto de escolar Amarelo, com o objetivo de promover a deslocação de autocarro nos percursos casa-escola-casa, em conjunto com a Carris e com as Juntas de Freguesia.
17. Reforçar o transporte escolar.
18. Alargar o apoio às famílias em matéria de ação social escolar, em função da situação económica dos alunos, em diferentes modalidades: material de desgaste, material escolar, visitas de estudo, fichas de apoio, centros de apoio à aprendizagem, alimentação escolar, transportes escolares, programa leite escolar, circuitos especiais para a educação inclusiva, e atribuindo uma máquina calculadora aos alunos e alunas do 10º ano de acordo com a lista de máquinas de calcular do Ministério da educação passíveis de serem utilizadas nos Exames Finais Nacionais de Física e Química A, de Matemática A, de matemática B e de Matemática Aplicada às Ciências Sociais.
19. Criar, em parcerias com os Agrupamentos de Escolas, mecanismos de apoio às crianças com necessidades de saúde especiais.



GRANDES OPÇÕES DO PLANO 2024 / 2028 DA CIDADE DE LISBOA

20. Assegurar o apoio às famílias através da escola a tempo inteiro – atividades de enriquecimento curricular (AEC) e componentes de apoio à família (AAAF e CAF) – em colaboração com as Juntas de Freguesia, com os agrupamentos de escolas e entidades parceiras (IPSS e associações de pais).



PILAR 6: UMA CIDADE RESILIENTE E SEGURA

Uma cidade resiliente é uma cidade preparada para resistir às múltiplas contrariedades a que pode estar sujeita, mercê da sua capacidade de prever e monitorizar riscos e garantir, em permanência, as medidas necessárias para evitar acidentes maiores. Os lisboetas e as pessoas que nos visitam não devem em caso algum conviver com uma sensação de insegurança. No socorro e na segurança de pessoas e bens, na proteção civil e na segurança rodoviária, na ação preventiva e em situações de emergência, em cada rua e cada bairro, as pessoas têm que estar certas de que Lisboa dispõe das equipas e dos meios necessários para uma resposta pronta e eficaz. Seremos nestes domínios inovadores e reformistas, com recurso à ciência e à tecnologia. Estaremos atentos aos novos fenómenos, aos riscos e aos problemas próprios das grandes cidades do nosso tempo, dotando Lisboa das melhores práticas verificadas nas cidades mais afetadas pelos problemas emergentes no domínio da segurança.

MEDIDAS:

1. Executar as ações do Plano Geral de Drenagem de Lisboa, nomeadamente:
 - i. Consolidar e aprofundar o cadastro do sistema de saneamento e drenagem;
 - ii. Desenvolver um plano de monitorização da rede de drenagem;
 - iii. Continuar o trabalho de inspeção da rede de coletores para diagnóstico e definição de intervenções prioritárias;
 - iv. Executar os túneis de drenagem de Lisboa;
 - v. Iniciar a revisão do PGDL 2016-2030.
2. Implementar um novo sistema de monitorização e alerta de inundações, através da instalação de sensores em túneis e outros locais de risco.
3. Ampliar o Sistema de Aviso e Alerta de Tsunamis, por forma a cobrir mais zonas da frente ribeirinha, e reforçando a sensibilização da população.
4. Implementar o Programa ReSist, destinado a promover a resiliência sísmica em edificado privado, municipal e infraestruturas municipais.
5. Atualizar o Plano Municipal de Emergência e Proteção Civil e elaborar o Plano de Evacuação.
6. Concluir e operacionalizar o Sistema Municipal de Aviso à População por SMS.



GRANDES OPÇÕES DO PLANO 2024 / 2028 DA CIDADE DE LISBOA

7. Intensificar e reformular os programas de sensibilização, nomeadamente o programa “Informar para Prevenir, incluindo ações sobre o risco de inundações, o projeto “Crescer na Segurança” e a “Casa do Tinoni”.
8. Reforçar os meios do Dispositivo Integrado e Permanente de Emergência Pré-Hospitalar, por forma a assegurar uma resposta rápida, com os corpos de Bombeiros Voluntários da cidade.
9. Implementar as Unidades Locais de Proteção Civil e reforçar o voluntariado da Proteção Civil a nível das freguesias.
10. Reforçar a segurança dos espaços verdes, de forma especial, no Parque Florestal de Monsanto.
11. Concluir o processo de reorganização territorial do Regimento de Sapadores Bombeiros (RSB).
12. Investir em mais meios humanos, equipamentos e viaturas para o Regimento de Sapadores Bombeiros (RSB).
13. Alargar a Rede de Vídeo-proteção, acelerando a instalação de câmaras nos novos locais identificados, por forma a aumentar o sentimento de segurança da população.
14. Impulsionar a política de segurança de proximidade, com vista à construção de comunidades mais seguras, nomeadamente:
 - i. Alargar o Policiamento Comunitário a mais bairros da cidade nas zonas pedidas pela população através de um modelo participativo com o envolvimento dos cidadãos e das entidades locais;
 - ii. Criar novos Grupos de Segurança;
 - iii. Reforçar o patrulhamento apeado;
 - iv. Intensificar as ações de sensibilização para a adoção de comportamentos de segurança na comunidade.
15. Promover reuniões periódicas do Conselho Municipal de Segurança.
16. Articular e defender junto do Governo:
 - i. A concretização do Plano de Reorganização do Dispositivo Operacional da PSP em Lisboa;
 - ii. O reforço do policiamento e patrulhamento da Polícia de Segurança Pública.
 - iii. O aumento do número de efetivos da Polícia Municipal de Lisboa.



GRANDES OPÇÕES DO PLANO 2024 / 2028 DA CIDADE DE LISBOA

17. Intensificar o policiamento em zonas de diversão noturna, reforçando a colaboração e comunicação entre a Polícia Municipal e a Polícia de Segurança Pública;
18. Reforçar a cooperação internacional e o intercâmbio técnico-policia no domínio da segurança urbana.
19. Promover iniciativas de segurança rodoviária, visando a promoção de boas práticas de peões, ciclistas e automobilistas.

II. Objetivos de Desenvolvimento Sustentável

OBJETIVOS DE DESENVOLVIMENTO SUSTENTÁVEL ENQUADRAMENTO

Os Objetivos de Desenvolvimento Sustentável (ODS) fazem parte da Agenda 2030 para o Desenvolvimento Sustentável. Esta Agenda foi adotada por todos os membros da Organização das Nações Unidas (ONU), em 25 de setembro de 2015, e entrou oficialmente em vigor em 2016. Define as prioridades e aspirações do desenvolvimento sustentável global para 2030 e procura mobilizar esforços globais à volta de um conjunto de objetivos e metas comuns.

Os ODS são compostos por 17 objetivos e 169 metas, são de natureza mundial, universalmente aplicáveis e estão interligados, definem as prioridades e aspirações globais, e estruturam-se em torno de cinco princípios: Planeta, Pessoas, Prosperidade, Paz e Parcerias, a serem atingidos até 2030. Têm como ambição “não deixar ninguém para trás” (NDNT).

Conforme referiu o então secretário - geral da ONU, Ban Ki-moon : *“Os 17 Objetivos de Desenvolvimento Sustentável são a nossa visão comum para a Humanidade e um contrato social entre os líderes mundiais e os povos. São uma lista das coisas a fazer em nome dos povos e do planeta e um plano para o sucesso”.*

Por sua vez, António Guterres, atual secretário-geral da ONU, considera que *a Agenda 2030 aponta o caminho a tomar para o desenvolvimento e que deve ser dada vida a este plano como um elemento definidor do nosso tempo e uma plataforma integrada para responder às necessidades das pessoas e dos governos.*

A Agenda 2030 pressupõe a integração dos ODS nas políticas, processos e ações desenvolvidas nos planos nacional, regional e global. A forma de abordar o desenvolvimento passa a integrar as três dimensões do desenvolvimento sustentável: económica social e ambiental, e alcançá-lo é um desafio que envolve o esforço concertado de cidades, regiões, países e dos respetivos *stakeholders*, tais como o setor privado, a sociedade civil e o meio académico. Neste contexto, as autarquias locais surgem como atores-chave, ao desempenharem um papel de grande relevância na sua concretização, uma vez que são responsáveis pela implementação de políticas e programas que afetam diretamente a vida de todos os seus residentes e do território onde se inserem, com impactos globais mais amplos.

OBJETIVO

No âmbito das Grandes Opções do Plano (GOP`s), pretendeu-se numa primeira fase, para o ano 2024, fazer o alinhamento entre os ODS e as atividades que os diversos serviços municipais desenvolvem, tendo como base os grandes objetivos e princípios estratégicos que orientam o programa de governo

para a cidade de Lisboa, estruturados em programas, projetos e ações segundo 6 Pilares de Intervenção Municipal:

- Uma Cidade participada
- Uma Cidade sustentável
- Uma Cidade de cultura, de economia e inovação
- Uma Cidade solidária
- Uma Cidade que investe em saúde e educação
- Uma Cidade resiliente e segura

As UO com orçamento atribuído identificaram para cada uma das ações do plano, de que são responsáveis pela execução física e financeira, um ou vários ODS, tendo-se optado por fixar um máximo de três ODS por ação, de forma a permitir a construção de um modelo de quantificação que venha a evoluir para a afetação dos recursos financeiros municipais a metas definidas para cada um dos ODS.

As respostas recebidas foram mapeadas e construídas matrizes de alinhamento, associando os pilares estratégicos aos ODS de acordo com o seu grau de relevância, e constituem a primeira abordagem aos ODS com enquadramento no orçamento municipal.

ANÁLISE

A análise da matriz evidencia o alinhamento das áreas de intervenção prioritária com os 17 ODS.











Ao analisarem-se os ODS que são identificados como tendo um contributo muito relevante em cada um dos Pilares, verifica-se que a cada um dos Pilares surgem associados mais do que um ODS com diferentes graus de relevância.

Do alinhamento das GOP's com os ODS, verifica-se que os Pilares que registam um maior número de ODS com contributo muito relevante são os das "Cidade Sustentável" (10 ODS) e "Uma cidade de cultura, de economia e inovação" (7 ODS). Por sua vez os ODS que se destacam, pelo seu contributo muito relevante, são o ODS 10 e ODS 11.

OS ODS 1, 8, 11 e 17 são transversais a todos os Pilares. Trata-se de ODS intrinsecamente ligados, para a promoção de um desenvolvimento sustentável e inclusivo. A erradicação da pobreza, o desenvolvimento de cidades sustentáveis e a promoção do trabalho digno e a cidade e comunidades sustentáveis, requerem parcerias eficazes e colaboração entre os atores envolvidos, conforme estabelecido no ODS 17.

Alinhamento dos Pilares das GOP's 2024 com os ODS

(Em Euros)

PILARES das GOP's 2024	Montantes Programado	Alinhamento dos ODS	Alinhamento Transversal
UMA CIDADE PARTICIPADA	106 460 530		
UMA CIDADE SUSTENTÁVEL	289 199 118		
UMA CIDADE DE CULT.,ECON. INOV	49 515 728		
UMA CIDADE SOLIDÁRIA	220 422 869		
UMA CID.QUE INV. SAÚDE E EDUC.	75 254 541		
UMA CIDADE RESILIENTE E SEGURA	9 721 058		

III. Plano Plurianual de Investimentos 2024-2028

QUADRO 1. PLANO PLURIANUAL DE INVESTIMENTOS

2024 - 2028

OBJETIVOS/PROGRAMAS

							Em Euros	
DESCRIÇÃO	2024	2025	2026	2027	2028	TOTAL		
						VALOR	%	
PILAR A - UMA CIDADE PARTICIPADA	38 142 258	20 416 373	17 340 842	5 949 492	4 289 711	86 138 676	5,8	
A1 ESTÍMULO À PARTICIPAÇÃO	1 298 474	454 100				1 752 574	0,1	
A2 MAIS TRANSPARÊNCIA E EFICÁCIA	26 080 267	15 040 000	11 898 350	30 000		53 048 617	3,6	
A3 CIDADE INTELIGENTE	345 637	323 000	323 000	350 000		1 341 637	0,1	
A4 MOBILIZAR O UNIVERSO CML	10 417 880	4 599 273	5 119 492	5 569 492	4 289 711	29 995 848	2,0	
PILAR B - UMA CIDADE SUSTENTÁVEL	161 693 678	125 941 001	97 537 860	123 550 509	80 506 459	589 229 507	39,7	
B1 CONSERVAR O AMBIENTE DIA A DIA	90 952 802	64 712 702	25 782 149	47 665 774	20 056 092	249 169 519	16,8	
B2 URBANISMO DE PROXIMIDADE	24 959 168	18 372 438	18 370 550	17 593 683	17 500 647	96 796 486	6,5	
B3 DIVERSIFICAR A MOBILIDADE	16 041 325	11 755 577	7 897 296	11 972 296	8 430 000	56 096 494	3,8	
B4 UM ESPAÇO PÚBLICO RENOVADO	29 740 383	31 100 284	45 487 865	46 318 756	34 519 720	187 167 008	12,6	
PILAR C - UMA CIDADE DE CULT.,ECON. INOV	15 843 429	20 263 007	18 969 138	4 149 854	2 819 854	62 045 282	4,2	
C1 CULTURA, LUGAR DE IDENTIDADE E ENCONTF	4 323 886	9 253 007	8 439 138	3 619 854	2 319 854	27 955 739	1,9	
C2 POTENCIAR A ATIVIDADE ECONÓMICA	914 517	1 010 000	530 000	530 000	500 000	3 484 517	0,2	
C4 APOSTAR NO EMPREENDED, EMPREGO E INO'	10 605 026	10 000 000	10 000 000			30 605 026	2,1	
PILAR D - UMA CIDADE SOLIDÁRIA	196 250 636	241 038 118	138 767 555	44 552 341	12 891 000	633 499 650	42,6	
D1 APOIAR OS QUE MAIS PRECISAM DE NÓS	4 629 367	4 376 151	815 851	500 000	500 000	10 821 369	0,7	
D2 PORTA ABERTA À HABITAÇÃO E AO HABITAT	182 498 587	228 944 941	133 602 139	44 046 341	12 390 000	601 482 008	40,5	
D3 + OPORTUNIDADES PARA FAMÍLIAS	9 122 682	7 717 026	4 349 565	6 000	1 000	21 196 273	1,4	
PILAR E - UMA CID.QUE INV. SAÚDE E EDUC.	29 967 374	30 416 459	22 080 921	14 117 388	2 052 500	98 634 642	6,6	
E1 SAÚDE ACESSÍVEL	8 054 138	16 612 169	13 524 000	7 597 000		45 787 307	3,1	
E2 IMPULSO AO DESPORTO	1 869 341		550 000	5 500 000	2 000 000	9 919 341	0,7	
E3 EDUCAÇÃO COMO MOTOR	20 043 895	13 804 290	8 006 921	1 020 388	52 500	42 927 994	2,9	
PILAR F - UMA CIDADE RESILIENTE E SEGURA	12 252 881	2 930 500	430 500	430 500	430 500	16 474 881	1,1	
F1 UMA CIDADE RESILIENTE E SEGURA	12 252 881	2 930 500	430 500	430 500	430 500	16 474 881	1,1	
TOTAL	454 150 256	441 005 458	295 126 816	192 750 084	102 990 024	1 486 022 638	100,0	

Discriminação dos Projetos de Investimentos

Notas Técnicas

O Plano Plurianual de Investimentos (PPI) apresentado enquadra-se no estabelecido nos modelos de demonstrações orçamentais previsionais que integram a NCP 26 do SNC-AP, aprovado pelo Decreto-Lei n.º 192/2015, de 11 de setembro.

Neste quadro, os projetos de investimento deverão ser considerados como o conjunto de ações inter-relacionadas, delimitadas no tempo, com vista à concretização de um objetivo que contribua para a formação bruta de capital fixo do Município, e, assim, devem incluir outras despesas que contribuam para esta podendo ir além das enquadradas no agrupamento 07 – Aquisição de bens de capital.

Na estrutura do PPI constam os seguintes elementos:

OBJETIVO – informado através do código do plano, este é constituído por três grupos de “posições” com ordem crescente de detalhe e em que a primeira corresponde ao eixo/objetivo onde cada projeto está integrado.

NÚMERO DO PROJETO – número sequencial atribuído pelo sistema de planeamento a cada projeto ou ação e que o acompanha até à sua conclusão;

DESIGNAÇÃO DO PROJETO – descrição sumária do projeto;

FORMA DE REALIZAÇÃO – modo de realização da despesa, obedecendo à seguinte codificação:

- A - Administração Direta;
- E – Empreitadas;
- O – Fornecimentos e Outras;

RUBRICA ORÇAMENTAL – corresponde às rubricas orçamentais previstas no SNC-AP e que têm a seguinte caracterização:

Rubrica Orçamental Despesa
D4 Transferências e subsídios correntes
D42 Subsídios correntes
D6 Aquisição de Bens de Capital
D7 Transferências e subsídios de capital
D71 Transferências de capital
D711 Administrações Públicas
D7115 Administração Local
D72 Subsídios de Capital

Tendo em consideração o nível de agregação das rubricas orçamentais SNC-AP e em face da necessidade de ter o planeamento ao nível das rubricas económicas estabelecidas no Decreto-Lei n.º 26/2002, de 14 de fevereiro, a solução delineada foi a de considerar, ao nível do Plano de Atividades – que sempre enquadró o investimento do ano (conforme PPI) e as atividades relevantes - as previsões plurianuais dos projetos de investimento (PPI). Assim, no mapa designado como Plano de Atividades e Plurianual de Investimentos, consta o detalhe conforme os códigos orçamentais deste último classificador.

FONTE DE FINANCIAMENTO – Identifica e valoriza a origem dos recursos que financiam os projetos, devendo a soma das fontes ser igual ao montante previsto total. Não foi possível imputar a execução dos anos anteriores e a estimativa da despesa realizada no ano às respetivas fontes de financiamento, pelo que, no PPI apresentado, estes valores estão a contribuir para a fonte de financiamento RP – receitas próprias.

Estão previstas as seguintes fontes de financiamento:

RG – Receitas Gerais (não aplicável à administração local)

RP – Receitas Próprias

EU – Financiamento da UE

EMPR – Contração de empréstimos

ND – Dotação não definida

DATAS DE INÍCIO E FIM – Período previsto para a realização do projeto/ação.

FASE DE EXECUÇÃO – Estado de adiantamento de cada projeto ou ação de acordo com os seguintes códigos:

0 – Não iniciada;

1 – Com projeto técnico;

2 – Adjudicada;

3 – Execução física até 25 %;

4 – Execução física até 50 %;

5 – Execução física até 75 %;

6 – Execução física superior a 75 %;

9 – Não aplicável

No plurianual apresentado foi atribuído a todos os projetos e ações com carácter genérico e de continuidade, a fase de execução 9 – Não aplicável e as respetivas datas de início e conclusão alinhadas com o período 2024-2028.

Para estes projetos não foram apresentadas despesas pagas em períodos anteriores ou do ano, apenas a previsão para 2024 e seguintes.

Realizado em períodos anteriores – pagamentos realizados até 31 de dezembro de 2022, ano anterior àquele em que está a ser elaborado o PPI.

Estimativa de realização no ano antes do orçamento – corresponde ao total executado até à data mais o que se prevê pagar até ao final de 2023, ano em que o orçamento está a ser preparado.

Previsão para o ano do orçamento e seguintes – apresenta a despesa prevista para o ano de 2024 e para os 4 anos seguintes, mais «Outros».

Total previsto – somatório da despesa realizada e prevista para todos os projetos/ações com fase de execução diferente de 9.

QUADRO 2. PLANO PLURIANUAL DE INVESTIMENTOS DOS ANOS 2024 E SEQUINTE

Em Euros

Objetivo	Número do projeto	F.R.	F.E.	DATAS		Rubrica Orçamental	Fonte de Financiamento				Realizado em períodos anteriores	Estimativa de realização 2023	Pagamentos						Total Previsto	Não Def.
				INI	FIM		RG	RP	EU	EMPR			Períodos Seguintes							
													2024	2025	2026	2027	2028	Outros		
PILAR A - UMA CIDADE PARTICIPADA																				
A1	ESTÍMULO À PARTICIPAÇÃO																			
A1.P022	OP 2011																			
A1.P022.01	OP 2011 - Casa Destinada Mães (Pós-Parto)	42891	E	3	01/19	12/24	D7.1.1.5		480 000			320 000		160 000					480 000	
A1.P025	OP 2015																			
A1.P025.03	OP 2015 - Mob Suave no centro da Cidade	43782	O	0	01/23	12/24	D6		1 000					1 000					1 000	
A1.P025.04	OP 2015 - U-Lisboa em Bicicleta	43785	O	0	01/24	12/24	D6		1 000					1 000					1 000	
A1.P026	OP 2016																			
A1.P026.01	OP 2016 - P' Mob.e Acessib.Pedon. Campolide	43869	E	5	01/17	12/23	D7.1.1.5		150 000			60 000		90 000					150 000	
A1.P026.04	OP 2016 - Parque para autocaravanas	43877	E	4	01/17	12/24	D7.1.1.5		150 000			60 000		90 000					150 000	
A1.P026.05	OP 2016 - Parque Calisténico	43879	E	3	01/17	12/23	D6		153 051			108 297	4 122	40 632					153 051	
			E	3	01/17	12/23	D7.1.1.5		80 000			32 000	48 000						80 000	
A1.P026.07	OP 2016 - CriaçãoAbrig.Refúgio p.Gatos Rua	43871	E	6	01/17	12/22	D6		138 684			124 816	13 868						138 684	
A1.P027	OP 2017																			
A1.P027.01	OP 2017 - Jardim do Caracol	43993	E	6	01/17	12/23	D6		2 351 078			2 074 057	181 870	95 151					2 351 078	
A1.P027.02	OP 2017 - Missão Pavilhão Carnide	43994	O	0	01/24	12/24	D6		23 985					23 985					23 985	
A1.P027.09	OP 2017 - Parque Canino na Ajuda	44003	E	6	01/17	12/23	D6		35 328			34 695	633						35 328	
			E	6	01/17	12/23	D7.1.1.5		40 000			11 130	4 870	24 000					40 000	
A1.P027.10	OP 2017 - Parque Interger. na Ajuda	44004	E	4	01/17	12/23	D7.1.1.5		110 000			26 000	18 000	66 000					110 000	
A1.P027.11	OP 2017 - Aces.pedonal-R.S. Carvalho Lg.D	44008	E	3	01/17	12/23	D7.1.1.5		70 350			60 000	10 350						70 350	
A1.P027.14	OP 2017 - Parque Canino-Caracol da Graça	44005	E	6	01/17	12/22	D6		37 447			37 323	124						37 447	
A1.P028	OP 2018																			
A1.P028.02	OP 2018 - Pav.Pedonal Alto Campolide	44085	E	2	01/18	12/23	D7.1.1.5		150 000			60 000		90 000					150 000	
A1.P028.03	OP 2018 - Esp.Cult.Ant.Lavadoiro Ajuda	44086	O	3	06/19	12/23	D7.1.1.5		125 000			50 000		75 000					125 000	
A1.P028.07	OP 2018 - Parque Infantil Bairro Horta Nova	44090	E	3	01/18	12/23	D6		155 055			144 968	8 305	1 782					155 055	
A1.P028.08	OP 2018 - Requalificação Praça Entrecampos	44091	O	6	01/18	12/24	D7.1.1.5		1 000					1 000					1 000	
A1.P028.09	OP 2018 - Cent.ComunitárioParq.das Nações	44092	E	3	01/19	12/23	D7.1.1.5		66 000			60 000		6 000					66 000	
A1.P028.11	OP 2018 - Memorial à Escravatura	44095	O	6	01/18	12/24	D6		193 725			175 275	9 225	9 225					193 725	
A1.P029	OP 2019																			
A1.P029.01	OP 2019 - Caixa de Artes do Pq. Nações	44178	O	4	01/19	12/23	D7.1.1.5		60 000			40 000		20 000					60 000	
A1.P029.07	OP 2019-Monumento aos Movim. Feministas	44201	O	2	01/20	12/24	D6		55 000					55 000					55 000	
			O	2	01/20	12/24	D7.1.1.5		1 125					1 125					1 125	
A1.P029.08	OP 2019-Galerias Artes Parque das Nações	44202	O	5	01/20	12/23	D7.1.1.5		285 650			120 000		165 650					285 650	
A1.P029.09	OP 2019-Recreios de Inverno Alto da Faia	44203	E	0	01/20	12/24	D6		315 000					315 000					315 000	
A1.P029.12	OP 2019-Req.envolvente R. Adelino Nunes	44206	E	2	01/20	12/24	D6		985					985					985	
A1.P029.15	OP 2019-Mobilidade em Campolide	44211	O	2	01/19	12/23	D7.1.1.5		100 000			40 000		60 000					100 000	
A1.P029.17	OP 2019 - Monumento Cons. A. Sousa Mendes	44213	O	0	01/20	12/24	D6		60 000					60 000					60 000	
A1.P029.18	OP 2019-Req.Pq.Infantil à Penha França	44209	E	1	01/19	12/23	D7.1.1.5		100 000				40 000	60 000					100 000	
A1.P030	OP 2021																			
A1.P030.07	OP 2021-Ecopont.p/Tritur. Injeção Plástico	44365	O	0	01/22	12/23	D6		27 188				27 188						27 188	
A1.P030.11	OP 2021-Mob.Seq. Inclusiva-AvAvelinoT.Mota	44369	O	0	01/22	12/24	D6		1 000					1 000					1 000	
A1.P030.12	OP 2021 - Praça das Gaivotas	44370	O	0	01/23	12/24	D6		1 000					1 000					1 000	
A1.P030.13	OP 2021-Equip.Desportivo EB Qta Marrocos	44371	O	0	01/22	12/23	D7.1.1.5		35 000			22 000		13 000					35 000	
A1.P030.14	OP 2021 - Terminais de Emergência	44372	D	9	01/22	12/23	D6		22 845					22 845					22 845	
A1.P030.18	OP 2021 - Rec. Interior Baluarte St Apolónia	44376	O	3	01/22	12/25	D6		151 881			16 593	1 844	1 844	131 600				151 881	
A1.P030.22	OP 2021-Inst. de mesas xadrez em jardins	44380	O	0	01/24	12/24	D6		50 000					50 000					50 000	
A1.P030.23	OP 2021-Novos abrigos p/ gatos de rua	44381	O	0	01/22	12/25	D6		18 750					11 250	7 500				18 750	
TOTAL DO PROGRAMA A1									5 798 127			3 677 154	368 399	1 298 474	454 100				5 798 127	
A2	MAIS TRANSPARÊNCIA E EFICÁCIA																			
A2.P001	TRANSPARÊNCIA MUNICIPAL																			
A2.P001.03	Regulamento Geral de Proteção de Dados	44129	O	9	01/24	12/24	D6		18 450					18 450					18 450	
A2.P003	DESENVOLVIMENTO DE PROCESSOS																			
A2.P003.01	Transição Digital	44125	O	9	01/24	12/28	D6		164 000					64 000	40 000	30 000	30 000		164 000	
A2.P008	NOVA GERAÇÃO CDC	43665	O	6	01/18	12/26	D7.1.1.5		113 029 321			48 663 154	11 500 000	25 997 817	15 000 000	11 868 350			113 029 321	
TOTAL DO PROGRAMA A2									113 211 771			48 663 154	11 500 000	26 080 267	15 040 000	11 898 350	30 000		113 211 771	

QUADRO 2. PLANO PLURIANUAL DE INVESTIMENTOS DOS ANOS 2024 E SEQUINTE

Em Euros

Objetivo	Número do projeto	F.R.	F.E.	DATAS		Rubrica Orçamental	Fonte de Financiamento				Pagamentos						Total Previsto	Não Def.			
				INI	FIM		RG	RP	EU	EMPR	Realizado em períodos anteriores	Estimativa de realização 2023	Períodos Seguintes								
													2024	2025	2026	2027			2028	Outros	
A3 CIDADE INTELIGENTE																					
A3.P001	LISBOA ABERTA PARA TODOS																				
A3.P001.02	Infraest. Estratégicas de Informação - COI	43817	O	9	01/24	12/28	D6			1 622 800							1 622 800				
A3.P004	PROJETO SHARING CITIES	43834	O	6	01/16	12/22	D6			1 769 491			1 748 193	11 715	9 583		1 769 491				
TOTAL DO PROGRAMA A3									3 392 291		1 748 193	302 461	345 637	323 000	323 000	350 000	3 392 291				
A4 MOBILIZAR O UNIVERSO CML																					
A4.P001	COMPETÊNCIAS DOS COLABORADORES DA CML																				
A4.P001.01	Formação	40761	O	9	01/24	12/28	D6			23 510				4 702	4 702	4 702	4 702	4 702	23 510		
A4.P002	MODERNIZAR ADMINIST/TECNOLOGICAMENTE/CM																				
A4.P002.01	Operar	40696	O	9	01/24	12/28	D6			3 891 580				426 363	3 278 257	46 740	46 740	46 740	46 740	3 891 580	
A4.P002.02	Modernizar	40708	O	9	01/24	12/28	D6			879 237				275 366	519 871	21 000	21 000	21 000	21 000	879 237	
A4.P002.11	Gestão de Informação - D.M.R.H.	43335	O	9	01/23	12/23	D6			18 690					18 690					18 690	
A4.P003	INSTALAÇÃO E EQUIP. SERVIÇOS MUNICIPAIS																				
A4.P003.01	Instalações dos Serviços	40717	O	9	01/24	12/28	D6			19 421 920				1 808 458	3 791 262	3 047 831	3 018 050	4 268 050	3 488 269	19 421 920	
A4.P003.02	Mobiliário e Equip/ Serviços Municipais	40746	O	9	01/24	12/28	D6			921 742				235 759	185 983	125 000	125 000	125 000	125 000	921 742	
A4.P003.03	Material de Representação e Ornamentação	40751	O	9	01/24	12/28	D6			28 408				1 728	10 680	4 000	4 000	4 000	4 000	28 408	
A4.P003.05	Higiene, Segurança e Postos Médicos	40806	O	9	01/24	12/28	D6			18 890				6 414	12 476					18 890	
A4.P003.07	Gestão e Manut.Frota Ligeiros	42068	O	9	01/24	12/28	D6			2 452 328				646 943	755 385	750 000	300 000			2 452 328	
A4.P003.08	Gestão e Manut.Frota Pesados	40755	O	9	01/24	12/28	D6			1 673 188				73 185	3	50 000	350 000	600 000	600 000	1 673 188	
A4.P003.09	Loja do Cidadão do Mercado 31 de Janeiro	44126	O	9	01/24	12/28	D6			69 971					69 971					69 971	
A4.P003.12	República 4 - DSHS	44488	E	0	01/23	12/25	D6													200 000	
A4.P003.13	Rua das Flores	44519	E	0	01/23	12/27	D6			1 800 000						50 000	1 250 000	500 000		1 800 000	
A4.P003.14	Calçada do Ferragial	44521	E	0	01/23	12/25	D6			500 000						500 000				500 000	
A4.P003.17	Refeitórios Municipais	44666	D	9			D6			370 600						370 600				370 600	
TOTAL DO PROGRAMA A4									32 070 064		3 474 216	9 017 880	4 599 273	5 119 492	5 569 492	4 289 711	32 070 064	1 400 000			
TOTAL DO OBJETIVO A									154 472 253		54 088 501	15 645 076	36 742 258	20 416 373	17 340 842	5 949 492	4 289 711	154 472 253	1 400 000		
PILAR B - UMA CIDADE SUSTENTÁVEL																					
B1 CONSERVAR O AMBIENTE DIA A DIA																					
B1.P001	PROMOVER A ECONOMIA CIRCULAR EM LISBOA																				
B1.P001.03	Agricultura Urbana (Hortas Urbanas)	43837	O	9	01/24	12/28	D6			985 000										985 000	
B1.P001.04	CoREPAIR - Partilha, Prom. Economia Circular	44266	E	0	01/22	12/26	D6			1 678 114			100 000	1 098 114	465 000	15 000				1 678 114	
B1.P002	ADAPTAÇÃO ÀS ALTERAÇÕES CLIMÁTICAS																				
B1.P002.02	Uma Árvore em cada Esquina	44312	E	0	01/21	12/24	D6			54 417				12 017		42 400				54 417	
B1.P002.04	Projeto LIFE LUNGS	44151	O	6	09/19	12/24	D6			160 945		117 224		52 346	12 689	213 134				278 169	
B1.P002.05	Projeto CONEXUS	44191	O	6	01/20	12/24	D6			25 000		117 312		25 000	117 312					142 312	
B1.P002.08	Projeto UP2030	44543	D	0	01/23	12/24	D6							5 000		5 000				5 000	
B1.P002.11	Projeto Cool Noons	44669	D	0	01/24	12/26	D6			1 070		4 280				5 350				5 350	
B1.P003	ESPAÇOS VERDES DE PROXIMIDADE																				
B1.P003.01	Manutenção de Espaços Verdes	40268	O	9	01/24	12/28	D6			944 870				234 031	246 814	126 478	119 947	108 500	109 100	944 870	
B1.P003.02	Parques Infantis e Juvenis	40592	O	9	01/24	12/28	D6			494 300					244 300	150 000	100 000			494 300	
B1.P003.03	Lagos e Charafizes	41078	O	9	01/24	12/28	D6			217 077				6 038	159 883	51 156				217 077	
B1.P003.04	Estufa Fria	42295	E	0	01/24	12/27	D6			4 810 479						500 000	1 000 000	1 000 000		4 810 479	
B1.P004	CORREDORES VERDES																				
B1.P004.01	Parque Florestal de Monsanto	42844	O	9	01/24	12/28	D6			276 192				34 990	50 102	40 200	45 250	50 300	55 350	276 192	
B1.P004.02	Trilhos de Monsanto	43786	E	6	06/17	12/22	D6			811 134				807 326	2 156	1 652				811 134	
B1.P004.03	Corr. Verde Oriental - Qta Montanha II Lx.XXI	44328	E	3	01/21	12/25	D6			4 456 576					367 000	3 232 910	856 666			4 456 576	
B1.P004.04	Avenida de Ceuta Lx.XXI	44348	E	3	01/21	12/25	D6			4 602 201					500 000	2 750 000	1 352 201			4 602 201	
B1.P004.05	Cor. Verde Perifér. - Perc. Alcouthins Lx.XXI	44350	E	4	01/21	12/23	D6			847 591				741 464	106 127					847 591	
B1.P005	ESTRUTURA VERDE DE PROXIMID																				
B1.P005.01	Parques Urbanos	42842	O	9	01/24	12/28	D6			1 928 413				211 455	78 416	708 542	930 000			1 928 413	
B1.P005.02	Quinta Pedagógica	40390	O	9	01/24	12/28	D6			94 995					6 528	4 967	27 500	56 000		94 995	
B1.P005.03	Casa do Jardim da Estrela	44303	E	6	01/21	12/22	D6			1 480 048					1 371 702	108 346				1 480 048	
B1.P005.04	Jardim da Praça do Império	44308	O	2	01/21	12/22	D6			1 174 415						11 528				1 174 415	
B1.P005.06	Parque Urbano Vale do Forno	44327	E	0	01/21	12/28	D6			13 444 998							500 000	2 500 000	5 500 000	4 944 998	13 444 998
B1.P005.07	Parque do Tejo e Trancão - Zona Norte	44645	E	0	01/24	12/28	D6			10 100 000							500 000	6 100 000	3 500 000		10 100 000

QUADRO 2. PLANO PLURIANUAL DE INVESTIMENTOS DOS ANOS 2024 E SEQUINTE

Em Euros

Objetivo	Número do projeto	F.R.	F.E.	DATAS		Rubrica Orçamental	Fonte de Financiamento				Realizado em períodos anteriores	Estimativa de realização 2023	Pagamentos					Total Previsto	Não Def.			
				INI	FIM		RG	RP	EU	EMPR			Períodos Seguintes									
													2024	2025	2026	2027	2028			Outros		
B1.P006	Espaços Verdes e Parques Urbanos Lx.XXI	43983	E	6	05/16	12/26	D6		15 859 895			15 411 204	385 600	55 775	7 316					15 859 895		
B1.P007	PLANO GERAL DE DRENAGEM																					
B1.P007.01	Operações Patrimoniais	44066	O	9	01/24	12/28	D6						5 654 190	631 052						6 285 242		
B1.P007.02	Túneis Lx.XXI	43974	E	4	01/19	12/26	D6		74 920 563					28 750 419	20 175 268	69 932 510	48 460 528	9 095 940		176 414 665		
B1.P007.03	Coletores Lx.XXI	43975	E	3	01/24	12/28	D6		6 609 011					6 299 960	161 474	147 577				6 609 011		
B1.P007.99	Outros Lx.XXI	43560	E	6	01/18	12/24	D6		4 419 066					4 406 910		12 156				4 419 066		
B1.P008	LIMPEZA E HIGIENE URBANA																					
B1.P008.01	Limpeza Urbana e Recolha Seletiva	40173	O	9	01/24	12/28	D6		18 963 131				6 921 766	2 028 365	2 631 000	2 550 000	2 432 000	2 400 000		18 963 131		
B1.P008.07	Postos de Limpeza	40832	E	9	01/23	12/23	D6							927						927		
B1.P008.08	Posto Limpeza Telheiras CML	44574	E	0	01/23	12/24	D6		1 479 521					265 000	857 261	357 260				1 479 521	750 000	
B1.P008.10	Recolha Res. Orgânicos Lisboa - 2.ª Fase	44351	O	0	01/21	12/23	D6		309 921			232 947	76 974							309 921		
B1.P009	TRATAMENTO DE RESÍDUOS																					
B1.P009.03	Gestão Urbana - Parque das Nações	43366	O	9	01/24	12/26	D6		223 033				11 239	11 794	200 000					223 033		
B1.P010	SANEAMENTO																					
B1.P010.01	Conservação e Manutenção Rede Esgotos	40210	O	9	01/24	12/28	D6		26 561 981				3 499 942	5 062 039	5 000 000	3 000 000	5 000 000	5 000 000		26 561 981		
B1.P010.07	Caneiro de Alcântara	44355	E	3	01/21	12/27	D6		24 272 572	1 903 368				25 000		2 344 204	20 000 000			24 272 572		
B1.P010.12	Rua da Prata - Apoio Cheias	44579	E	0	01/23	12/24	D6		2 680 127				978 000	1 702 127						2 680 127		
B1.P010.17	Infante D. Henrique - Apoio Cheias	44582	E	0	01/23	12/24	D6		1 697 640				833 000	864 640						1 697 640		
B1.P011	PROTEÇÃO DOS ANIMAIS																					
B1.P011.01	Casa dos Animais de Lisboa	43148	O	9	01/24	12/28	D6		272 171				37 440	105 006	72 880	24 345	15 500	17 000		272 171		
B1.P011.02	Parques Caninos	43892	O	9	01/24	12/28	D6		478				339	139						478		
B1.P011.05	Abrigo p/ Canídeos e Felídeos - Vale Forno	44634	E	0	01/24	12/28	D6		3 032 155							421 617	2 500 000	110 538		3 032 155		
B1.P013	EFICIÊNCIA ENERGÉTICA-INFRAEST. PÚBLICAS																					
B1.P013.01	Eficiência Energética Edifíc. Púb. Municipais	43919	O	6	01/17	12/22	D6		337 847	197 327		71 856	68 664							337 847		
B1.P013.04	Arquivo Municipal-Piso 1	44182	O	6	01/20	12/22	D6		140 708	81 386		4 583	54 739							140 708		
B1.P013.05	Complexo Olivais 2 - Ed. Metrologia	44183	O	6	01/20	12/23	D6		327 658	73 047		253 435	1 176							327 658		
B1.P013.06	Complexo Olivais 2-Ed. DIEM	44184	O	6	01/20	12/22	D6		214 429	200 861		9 937	3 631							214 429		
B1.P013.07	Complexo Olivais 2-Ofic. Pneus	44185	O	6	01/20	12/22	D6		30 005	9 495		14 826	5 684							30 005		
B1.P013.08	Complexo Municipal Chelas	44186	O	6	01/20	12/23	D6		679 657	377 027		270 833	31 797							679 657		
B1.P013.09	Ed. Polícia Municipal Lisboa	44188	O	6	01/20	12/22	D6		407 021	383 064		19 467	4 490							407 021		
B1.P013.11	Piscina Alfama	44190	O	6	01/20	12/23	D6		214 020	188 990		23 062	1 968							214 020		
B1.P013.12	Posto Limpeza Chelas	44280	E	3	01/21	12/24	D6		73 231			15 000	58 231							73 231		
B1.P013.13	Casa dos Direitos Sociais	44281	E	6	01/21	12/25	D6		80 228	28 585		50 742	901							80 228		
B1.P013.14	Eficiência Hídrica	43632	O	9	01/22	12/26	D6		2				2							2		
B1.P013.16	Arquivo Fotográfico	44284	E	6	01/21	12/23	D6		37 359			37 359								37 359		
B1.P013.17	Biblioteca Orlando Ribeiro	44285	E	3	01/21	12/24	D6		214 099			10 345	203 754							214 099		
B1.P013.18	Centro de Interpretação Monsanto	44286	E	6	01/21	12/25	D6		11 333	5 368		5 368	597							11 333		
B1.P013.19	Posto Limpeza Telheiras	44282	E	3	01/21	12/24	D6		81 231			23 000	58 231							81 231		
B1.P013.21	Complexo Olivais 2 - DRMM	44187	O	6	01/20	12/22	D6		51 832	30 233		11 798	9 801							51 832		
B1.P014	ILUMINAÇÃO PÚBLICA																					
B1.P014.01	Conservação e Manutenção Infraestrutura	40598	O	9	01/24	12/28	D6		6 804 868			160 568	284 300	1 590 000	1 590 000	1 590 000	1 590 000			6 804 868		
B1.P015	MONITORIZAR A QUALIDADE AMBIENTAL																					
B1.P015.01	Monitorização/Controlo e Fiscaliz. Ambiente	40274	O	9	01/24	12/28	D6		695 000						150 000	125 000	185 000	235 000		695 000		
B1.P015.02	Monitorização/Controlo e Fiscaliz. Águas	41229	O	9	01/24	12/24	D6		24 892			20 876	4 016							24 892		
B1.P016	CEMITÉRIOS																					
B1.P016.01	Arranjo dos Espaços Comuns	40289	O	9	01/24	12/28	D6		4 248 608			4 920	91 198	150 830	500 830	1 750 000	1 750 830			4 248 608		
B1.P016.02	Infraestruturas Cemiteriais	40290	E	9	01/24	12/28	D6		603 919			131 429	439 990	10 000	12 500		10 000			603 919		
B1.P016.03	Ed. Ecuménico do Cemitério de Carnide	44302	E	6	01/20	12/22	D6		1 136 738	1 136 020		718								1 136 738		
B1.P017	EDUCAÇÃO, SENSIB. E DIVULG. AMBIENTAL																					
B1.P017.01	Educação, Sensib. e Divulg. Ambiental	40300	O	9	01/24	12/28	D6		58 123			930	2 943	10 000	11 500	12 250	20 500			58 123		
B1.P018	MISSÃO 100 CIDADES: TRANS.ENERG.INTELIGENTE																					
B1.P018.02	Projeto UPPER	44466	O	0	01/23	12/26	D6			25 000				15 000	10 000					25 000		
B1.P019	REUTILIZAÇÃO DE ÁGUAS RESIDUAIS E PLUVIAIS																					
B1.P019.01	ApR Alcântara/Campolide	44636	E	0	01/24	12/27	D6		936 000						318 000	318 000	300 000			936 000		
B1.P019.02	ApR Chelas/Belavista	44637	E	0	01/24	12/27	D6		837 600						424 000	63 600	350 000			837 600		
TOTAL DO PROGRAMA B1									254 421 677			268 816	101 494 102	65 930 506	41 834 570	90 202 802	64 712 702	25 782 149	47 665 774	20 056 092	356 184 595	750 000

QUADRO 2. PLANO PLURIANUAL DE INVESTIMENTOS DOS ANOS 2024 E SEGUINTE

Em Euros

Objetivo	Número do projeto	F.R.	F.E.	DATAS		Rubrica Orçamental	Fonte de Financiamento				Realizado em períodos anteriores	Estimativa de realização 2023	Pagamentos					Total Previsto	Não Def.									
				INI	FIM		RG	RP	EU	EMPR			Períodos Seguintes															
													2024	2025	2026	2027	2028			Outros								
B2 URBANISMO DE PROXIMIDADE																												
B2.P001	PLANEAMENTO, OP. PATRIMONIAIS E CONEXAS																											
B2.P001.01	Inst.Gestão Territorial- Cartograf.Digit	40164	O	9	01/22	12/27	D6							92 250						92 250								
B2.P001.03	Aquisição de Terrenos e Edifícios	40016	O	9	01/24	12/28	D6							82 304 075						82 304 075								
B2.P001.05	Processos Judiciais	42935	O	9	01/24	12/28	D6							15 783 466						15 783 466								
B2.P001.06	Projeto AGE0	44132	O	4	01/19	12/22	D6							90 412						90 412								
B2.P001.08	Projeto GEOSustained	44353	O	5	01/22	12/24	D6							2 687						2 687								
B2.P001.09	Operação Integrada Local SANTA CLARA-SRU	44569	O	2	01/23	12/26	D6							2 794 370	3 404 029					6 198 399								
B2.P002	PARQUE VERDE DE CARNIDE	43863	E	5	01/16	12/24	D6							7 170 816						7 170 816								
TOTAL DO PROGRAMA B2														108 238 076	3 404 029					5 284 375	9 561 244	24 959 168	18 372 438	18 370 550	17 593 683	17 500 647	111 642 105	
B3 DIVERSIFICAR A MOBILIDADE																												
B3.P001	RODOVIÁRIA																											
B3.P001.01	Sinalização	40154	O	9	01/24	12/28	D6							1 964 958						1 964 958								
B3.P001.02	Semafização - EMEL	40151	O	9	01/24	12/28	D6							7 073 655						7 073 655								
B3.P001.04	Vigilância de Tráfego	42219	O	9	01/24	12/28	D6							8 661 053						8 661 053								
B3.P001.05	Ligações Cicláveis	44010	E	6	01/17	12/22	D6							6 739 646						6 739 646								
B3.P001.09	Rede Ciclável	44114	O	9	01/24	12/28	D6							44 114						44 114								
B3.P001.10	Projeto Cooperative Streets	44194	E	1	01/20	12/24	D6							1 514 006	1 424 327					2 938 333								
B3.P001.12	Avenida Infante D. Henrique - EMEL	44223	E	3	01/20	12/28	D6							10 789 506						10 789 506								
B3.P001.15	Requalificação das Envolventes Escolares	44447	E	0	01/24	12/28	D6							4 000 000						4 000 000								
B3.P001.17	Sistema de Videoproteção	44657	O	9	01/24	12/28	D6							353 171						353 171								
B3.P001.18	Segurança e acessibilidade envolv escolares	44646	O	0	01/24	12/27	D6							2 115 000	1 240 000					3 355 000								
B3.P001.19	Sistema de Vigilância de Tráfego	44648	O	0	01/24	12/27	D6							1 080 000	600 000					1 680 000								
B3.P001.20	Logística Urbana Sustentável	44649	O	0	01/24	12/27	D6							510 000	340 000					850 000								
B3.P004	REDE CICLÁVEL																											
B3.P004.02	Rede Ciclável Lx.XXI - EMEL	44230	E	5	01/19	12/25	D6							24 855 757						24 855 757								
B3.P004.09	Rd Ciclável-Pt Ciclodonal JMJ-EMP EMEL	44539	E	0	01/23	12/23	D6							2 790 447						2 790 447								
B3.P004.10	Consolidação da Rede Ciclável	44647	O	0	01/24	12/27	D6							1 230 000	320 000					1 550 000								
TOTAL DO PROGRAMA B3														73 807 637	3 924 327					16 593 138	3 832 332	15 251 325	11 755 577	7 897 296	11 972 296	8 430 000	77 731 964	790 000
B4 UM ESPAÇO PÚBLICO RENOVADO																												
B4.P001	UMA PRAÇA EM CADA BAIRRO																											
B4.P001.01	Uma Praça Em Cada Bairro Lx.XXI	43734	E	6	05/16	12/24	D6							30 762 493						30 762 493								
B4.P001.02	Uma Praça Em Cada Bairro Lx.XXI - SRU	44144	E	6	09/19	12/24	D6							20 401 040						20 401 040								
B4.P001.03	Uma Praça Em Cada Bairro - Sete Rios Lx.XXI	44297	E	2	01/21	12/24	D6							9 400 839						9 400 839								
B4.P002	Requalificação do Espaço Público	43986	O	9	01/24	12/28	D6							1 171 683						1 171 683								
B4.P003	MANUTENÇÃO DO ESPAÇO PÚBLICO																											
B4.P003.01	Pavimentos	40132	E	9	01/24	12/28	D6							23 772 570						23 772 570								
B4.P003.02	Obras de Arte	40113	O	9	01/24	12/28	D6							13 262 644						13 262 644								
B4.P003.04	Arte Pública	42812	O	9	01/24	12/28	D6							87 170						87 170								
B4.P003.05	Programa Integrad Requalif. Espaço Públ	40591	O	9	01/24	12/28	D6							3 422 940						3 422 940								
B4.P003.06	Consolidação de Muros Suporte e Tapumes	40040	E	9	01/24	12/28	D6							18 504 256						18 504 256								
B4.P003.08	Projeto Paço da Rainha	44152	E	6	09/19	12/23	D6							1 260 184						1 260 184								
B4.P003.10	Esp. Púb. Zona Poente da F. Ribeirinha	42922	E	6	01/16	12/24	D6							108 214						108 214								
B4.P003.11	Bairro São João de Brito - Alvalade	44244	E	4	01/20	12/23	D6							5 834 894						5 834 894								
B4.P003.12	Túnel João XXI	44261	E	0	01/21	12/26	D6							8 592 498						8 592 498								
B4.P003.13	Pavimento - Rua Ilha dos Amores	44288	E	0	01/21	12/25	D6							2 489 068						2 489 068								
B4.P003.14	Pavimento - Bairro da Encarnação	44290	E	1	01/22	12/28	D6							2 062 464						2 062 464								
B4.P003.15	Pavimento - Parada do Alto de S. João	44294	E	0	01/22	12/27	D6							2 720 778						2 720 778								
B4.P003.16	Pavimento - Estrada do Loureiro	44296	E	3	01/21	12/22	D6							3 344 537						3 344 537								
B4.P003.17	Repavimentação da 2ª Circular	44320	E	6	01/21	12/22	D6							3 212 803						3 212 803								
B4.P003.18	Pavimento - (AUGI) Qta do Grañil	44293	E	0	01/21	12/25	D6																					
B4.P003.19	Requalificação da Rua Ferreira Borges	44429	E	0	01/22	12/26	D6							3 071 944						3 071 944								
B4.P003.20	Requalificação Espaço Público Freg Benfica	44433	E	0	01/24	12/26	D6							2 400 000						2 400 000								
B4.P003.21	Requalificação Espaço Público Freg Lumiar	44434	E	0	01/24	12/27	D6							1 000 000						1 000 000								
B4.P003.22	Requalificação Esp Público Freg Ameixoira	44435	E	0	01/25	12/27	D6							2 624 742						2 624 742								
B4.P003.24	Requalificação Espaço Público Freg Campolide	44437	E	0	01/24	12/28	D6							6 305 165						6 305 165								

QUADRO 2. PLANO PLURIANUAL DE INVESTIMENTOS DOS ANOS 2024 E SEQUINTE

Em Euros

Objetivo	Número do projeto	F.R.	F.E.	DATAS		Rubrica Orçamental	Fonte de Financiamento				Realizado em períodos anteriores	Estimativa de realização 2023	Pagamentos					Total Previsto	Não Def.	
				INI	FIM		RG	RP	EU	EMPR			Períodos Seguintes							
													2024	2025	2026	2027	2028			Outros
B4.P003.26	Passadiço da Doca dos Olivais	44479	E	0	01/24	12/26	D6		1 460 000					665 150	795 450				1 460 600	500 000
B4.P003.27	Reabilitação do Viaduto da Av. Infante Santo	44480	E	0	01/24	12/25	D6		500 000					500 000					500 000	655 400
B4.P003.28	Reconst. Muro Contenção Sta Catarina a Chelas	44481	E	0	01/23	12/25	D6		1 321 380					660 380	661 000				1 321 380	620 760
B4.P003.29	Passoio das Tágides	44509	E	0	01/24	12/28	D6		1 600 000							700 000	900 000		1 600 000	
B4.P003.30	Praça Centro de Congressos	44510	E	0	01/23	12/28	D6		4 250 000							2 000 000	2 250 000		4 250 000	
B4.P003.31	Largo das Belas Artes	44511	E	0	01/23	12/28	D6		530 000								530 000		530 000	
B4.P003.32	Av. Descobertas/Antão Gonçalves	44512	E	0	01/23	12/28	D6		922 500							500 000	422 500		922 500	
B4.P003.33	Praça da Alegria	44513	E	0	01/23	12/28	D6		1 802 000							1 552 000	250 000		1 802 000	
B4.P003.35	R.Borges, Calçada Necessidades e Largo Relvas	44515	E	0	01/23	12/28	D6		850 000							500 000	350 000		850 000	
B4.P003.36	Lg. S.Vicente,Lg.Rodrigo Freitas,Lg.MeninoJesus	44516	E	0	01/23	12/28	D6		731 000							531 000	200 000		731 000	
B4.P003.37	Estabilização Quinta da Noiva	44517	E	0	01/23	12/27	D6		3 000 000					1 126 910	1 000 000	873 090			3 000 000	
B4.P003.38	Reabilitação de Muro da Rua das Taipas	44518	E	0	01/23	12/27	D6		2 500 000							1 000 000	1 000 000		2 500 000	
B4.P003.39	Requalificação Esp Público B. Caramão Ajuda	44584	E	0	01/23	12/27	D6		1 700 000							1 500 000			1 700 000	
B4.P003.40	O.Int. PQ Tejo/Trancão Lx - JMJ SRU	44537	E	0	01/23	12/23	D6		5 695 523		5 016 047	679 476							5 695 523	
B4.P003.41	EMP PQ Tejo/Trancão Lx - JMJ SRU	44538	E	0	01/23	12/23	D6		10 214 049		10 214 049								10 214 049	
B4.P003.42	Viaduto do Rego	44638	E	0	01/24	12/28	D6		9 000 000							2 000 000	2 500 000	4 500 000	9 000 000	
B4.P003.43	Requalificação da Rua do Mirante	44585	E	0	01/24	12/28	D6		800 000								400 000	400 000	800 000	
B4.P003.44	Requalificação Esp Público Bairro Ceuta Sul	44586	E	0	01/24	12/27	D6		800 000							400 000	400 000		800 000	
B4.P003.45	Requalificação Esp Público N. Hist Paço Lumiar	44587	E	0	01/25	12/28	D6		1 500 000								1 200 000	300 000	1 500 000	
B4.P003.46	Av. Brasil	44642	E	0	01/24	12/27	D6		1 800 000					800 000		1 000 000			1 800 000	
B4.P003.47	Av. Infante D. Henrique	44643	E	0	01/24	12/28	D6		5 500 000							2 500 000	500 000		5 500 000	
B4.P003.48	Estrada da Luz - Norte	44651	E	0	01/24	12/28	D6		1 690 000							500 000	1 190 000		1 690 000	
B4.P003.49	Rua das Gaivotas em Terra	44652	E	0	01/24	12/27	D6		300 000						300 000				300 000	
B4.P003.50	Envolvente Escola Patrício Prazeres	44653	E	0	01/24	12/27	D6		1 000 000						110 000	890 000			1 000 000	
B4.P003.51	Viaduto 2ª Circular/Campo Grande	44639	E	0	01/24	12/27	D6		2 216 972					206 640	10 332	1 000 000	1 000 000		2 216 972	
B4.P003.52	Largo Paço do Lumiar	44640	E	0	01/24	12/28	D6		1 500 000								750 000	750 000	1 500 000	
B4.P003.53	Talude Estrada Ameixoeira/Quartin Graça	44641	E	0	01/24	12/27	D6		1 300 000							800 000	500 000		1 300 000	
B4.P003.54	Laterais Av Liberdade	44664	E	0			D6		800 000					800 000					800 000	
B4.P003.55	Estrada das Laranjeiras	44672	E	0	01/24	12/24	D6		795 000					795 000					795 000	
B4.P004	PAVIMENTOS																			
B4.P004.01	Pavimentos Lx.XXI	43965	E	6	01/17	12/26	D6		20 159 933		19 586 344	180 000		393 589					20 159 933	
B4.P004.02	Pavimentos Lx.XXI - SRU	44142	E	5	01/19	12/27	D6		3 633 095		2 286 539	80 000		191 082	197 993	738 644	138 837		3 633 095	
B4.P004.03	Alto do Chapeleiro Lx.XXI	44347	E	0	01/21	12/24	D6		3 097 624					2 245 000					3 097 624	
B4.P005	PEDONAL																			
B4.P005.01	Plano de Acessibilidade Pedonal	42493	E	6	01/16	12/28	D6		2 759 943		594 631			165 312	500 000	500 000	500 000	500 000	2 759 943	
B4.P005.05	Plano de Acessibilidade Pedonal - PRR	44438	E	0	01/23	12/25	D6		474 846					550 000	600 000				1 150 000	227 100
B4.P005.06	Acessibilidade Pedonal Bº Caramão Ajuda	44439	E	0	01/23	12/25	D6		805 715					5 715	800 000				805 715	900 000
B4.P007	REQUAL. ESPAÇO PÚBLICO-DIVERSOS LOCAIS																			
B4.P007.01	Requal. Espaço Público - Diversos Locais	43584	O	9	01/24	12/28	D6		42 823					25 369	17 454				42 823	
B4.P007.02	Bairro do Horizonte	44525	O	0	01/23	12/26	D6		1 995 000					70 000	950 000	975 000			1 995 000	
B4.P007.03	Loteamento Carlos Botelho	44526	O	0	01/23	12/26	D6		2 147 385					71 385	1 100 000	976 000			2 147 385	
B4.P007.05	Há Vida no meu Bairro	44571	D	0	01/23	12/28	D6		397 748					105 825	45 003	80 960	80 000	85 960	397 748	
B4.P007.06	Loteamento Municipal Benfica	44675	E	0	01/24	12/28	D6		249 000					63 000	186 000				249 000	
B4.P008	INTERVENÇÕES DIV. REAB URBANA																			
B4.P008.01	Intervenções Div. Reab Urbana Lx.XXI	43982	E	3	05/16	12/24	D6		2 731 807		1 706 161	703 048		322 598					2 731 807	
B4.P008.02	Intervenções Div. Reab Urbana Lx.XXI - SRU	44148	E	4	05/16	12/23	D6		5 469 397		4 814 184	648 047		7 166					5 469 397	
B4.P008.03	Edifícios Municipais-Não Habitacionais	44241	E	9	01/24	12/28	D6		4 766					4 766					4 766	
B4.P009	OBRAS DE URBANIZAÇÃO																			
B4.P009.02	Centro de Congressos	44384	O	0	01/22	12/25	D6		103 076					49 299	41 452	12 325			103 076	
B4.P009.03	UE Alcântara Nascente e Poente	44385	O	0	01/22	12/24	D6		114 391					97 785	8 303	8 303			114 391	
B4.P009.04	UE Entrecampos	44386	O	0	01/22	12/28	D6		11 380 000						1 100 000	2 000 000	5 400 000	2 880 000	11 380 000	
B4.P009.05	Quinta Bensaúde	44387	O	0	01/22	12/28	D6		11 201 451							1 283 060	5 000 000	4 918 391	11 201 451	
B4.P009.06	Parcela 200A	44467	O	0	01/22	12/25	D6		388 050					34 440	348 444	5 166			388 050	
B4.P009.08	Loteamento Casal do Pinto	44483	O	0	01/23	12/26	D6		10 512 909					12 909	500 000	4 000 000	6 000 000		10 512 909	
B4.P009.99	Obras de Urbanização Diversas	44416	O	9	01/24	12/28	D6		280 944						73 453	46 531	80 960	80 000	280 944	
TOTAL DO PROGRAMA B4									309 841 853	675 154	93 538 059	33 715 200	25 837 123	31 100 284	45 487 865	46 318 756	34 519 720	310 517 007	3 903 260	
TOTAL DO OBJETIVO B									746 309 243	8 272 326	101 494 102	183 346 078	88 943 346	156 250 418	125 941 001	97 537 860	123 550 509	80 506 459	856 075 671	5 443 260

QUADRO 2. PLANO PLURIANUAL DE INVESTIMENTOS DOS ANOS 2024 E SEQUINTE

Em Euros

Objetivo	Número do projeto	F.R.	F.E.	DATAS		Rubrica Orçamental	Fonte de Financiamento				Realizado em períodos anteriores	Estimativa de realização 2023	Pagamentos					Total Previsto	Não Def.
				INI	FIM		RG	RP	EU	EMPR			Períodos Seguintes						
													2024	2025	2026	2027	2028		
PILAR C - UMA CIDADE DE CULT. ECON. INOV																			
C1 CULTURA, LUGAR DE IDENTIDADE E ENCONTRO																			
C1.P001	CONSOLIDAR REDE EQUIP DE PROXIMIDADE																		
C1.P001.01	Bibliotecas Municipais	40348	O	9	01/24	12/28	D6		98 870			14 360	17 590	16 730	16 730	16 730	16 730		98 870
C1.P001.02	Espaços Lxis	44404	O	9	01/24	12/24	D6		30 709			29 959	750						30 709
C1.P002	PROMOVER DINÂMICAS CULTURAIS DA CIDADE																		
C1.P002.03	Agenda Cultural	42141	O	9	01/23	12/27	D6		2 099				2 099						2 099
C1.P002.15	Projeto ROSSIO	43955	O	5	01/18	12/22	D6		194 227		193 858	369							194 227
C1.P003	REESTRUTURAR/DINAMIZAR MUSEUS MUNICIPAIS																		
C1.P003.01	MUDE	42431	O	9	01/24	12/28	D6		3 117 624			224 629	862 729	602 580	602 580	412 553	412 553		3 117 624
C1.P003.02	Museu Lisboa - Palácio Pimenta	43717	O	9	01/24	12/28	D6		1 029 130			155 393	24 489	212 312	212 312	212 312	212 312		1 029 130
C1.P003.03	Museu Lisboa - Teatro Romano	43718	O	6	01/14	12/27	D6		289 654		272 705	8 474	8 475						289 654
C1.P004	REQUALIFICAR EQUIPAMENTOS CULTURAIS																		
C1.P004.01	Pólos Culturais	43724	O	9	01/24	12/28	D6		112 698			6 167	13 731	23 200	23 200	23 200	23 200		112 698
C1.P004.03	Biblioteca Munic Benfica-Espaço Lobo Antunes	44485	E	0	01/23	12/25	D6		2 406 000				1 136 000	1 270 000					2 406 000
C1.P004.05	Esp Atlântida Bibl Alberto Manguel - SRU	44495	E	0	01/24	12/26	D6		8 575 026				823 026	3 426 010	4 325 990				8 575 026
C1.P004.06	Reconversão do Teatro Aberto - SRU	44496	E	0	01/23	12/26	D6		2 494 456				664 019	1 137 143	693 294				2 494 456
C1.P004.09	Casa Veva de Lima	44522	E	0	01/23	12/28	D6		2 200 000					500 000	1 500 000	200 000			2 200 000
C1.P004.11	Teatro Em Cada Bairro	44535	O	9	01/24	12/28	D6		65 575				13 115	13 115	13 115	13 115	13 115		65 575
C1.P004.99	Outros Equipamentos Culturais	40347	O	9	01/24	12/28	D6		786 455			40 016	130 439	304 000	304 000	4 000	4 000		786 455
C1.P006	EXECUTAR O PLANO DE PORMENOR DO P.MAYER																		
C1.P006.01	Plano Pormenor e Recup. Capitólio	41086	E	6	01/11	12/23	D6		63 465 389		63 465 385	2	2						63 465 389
C1.P008	PROMOVER/SALVAGUARDA PATRIM. MATERIAL/IMATE																		
C1.P008.01	Reabilit. do Edifício dos P.do Concelho	43830	E	6	01/18	12/22	D6		476 647		469 005	3 821	3 821						476 647
C1.P008.04	Operação Integrada Local MARVILA	44555	O	1	01/23	12/24	D6		8 352	3 947		7 425	4 874						12 299
C1.P009	GESTÃO E ANIMAÇÃO DE EQUIP.CULTURAIS																		
C1.P009.02	Arquivos Municipais	41198	O	9	01/24	12/28	D6		77 150			5 280	39 974	7 974	7 974	7 974	7 974		77 150
C1.P009.04	CAL - Centro Arqueologia	43176	O	9	01/24	12/28	D6		2 394			2 302	92						2 394
C1.P009.06	Operação Integrada Local SANTA CLARA	44561	O	1	01/23	12/25	D6		6 525	3 788		6 150	4 163						10 313
C1.P009.99	Outros Equipamentos Culturais	40346	O	9	01/24	12/28	D6		5 348 243			8 417	1 239 943	1 239 943	1 429 970	1 429 970			5 348 243
C1.P010	PATRIMÓNIO NATURAL E CULTURAL																		
C1.P010.01	Req. Adapt Torre Poente T. Paço - Museu Lx	43922	E	4	01/17	12/27	D6		2 246 539		478 252	99 647	168 640	1 000 000	500 000				2 246 539
C1.P011	EQUIPAMENTOS CULTURAIS																		
C1.P011.01	Equipamentos Culturais Lx.XXI	43984	E	3	05/16	12/26	D6		4 224 614		4 078 717	96 679	49 218						4 224 614
C1.P012	TODOS À CAMINHADA DE CULTURAS																		
C1.P012.02	Mais Cultura - Cultura de Proximidade	43368	O	9	01/22	12/22	D6		786				786						786
C1.P017	JORNADA MUNDIAL DA JUVENTUDE 2023																		
C1.P017.01	JMJ Lisboa 2023	44390	D	6	01/23	12/23	D6		8 830 515			8 474 661	355 854						8 830 515
C1.P017.02	JMJ Lisboa 2023 - Não Consignado	44570	D	6	01/23	12/23	D6		389 752			389 752							389 752
TOTAL DO PROGRAMA C1								106 479 429	7 735	68 957 922	9 573 503	4 323 886	9 253 007	8 439 138	3 619 854	2 319 854		106 487 164	
C2 POTENCIAR A ATIVIDADE ECONÓMICA																			
C2.P004	VALORIZAR E SALVAGUARDA COMÉRCIO TRADI																		
C2.P004.03	Valorizar Promover Mercados Municipais	40546	O	9	01/24	12/28	D6		2 202 073			58 475	143 598	500 000	500 000	500 000	500 000		2 202 073
C2.P004.04	Metrologia	40567	O	9	01/24	12/28	D6		90 520				520	30 000	30 000	30 000			90 520
C2.P005	Valorizar/Promover Merc. Munic. Lx.XXI	43967	E	4	05/16	12/25	D6		2 170 011		917 745	1 867	770 399	480 000					2 170 011
TOTAL DO PROGRAMA C2								4 462 604		917 745	60 342	914 517	1 010 000	530 000	530 000	500 000		4 462 604	
C4 APOSTAR NO EMPREENDED, EMPREGO E INOV.																			
C4.P002	HUB CRIATIVO DO BEATO																		
C4.P002.03	Hub Beato - Reab. Urbana - SRU	44145	E	6	01/19	12/22	D6		5 118 288		5 098 907	19 381							5 118 288
C4.P004	LISBOA INOVA +																		
C4.P004.01	Centro de Inovação da Mouraria	43901	O	9	01/24	12/28	D6		20 873			4 914	15 959						20 873
C4.P004.05	Bio Lab Lisboa	44170	O	9	01/24	12/28	D6		17 521			8 521	9 000						17 521
C4.P004.10	Hub do Mar	44421	E	0	01/23	12/26	D6		384 678	30 318 889		150 000	10 553 567	10 000 000	10 000 000				30 703 567

QUADRO 2. PLANO PLURIANUAL DE INVESTIMENTOS DOS ANOS 2024 E SEQUINTE

Em Euros

Objetivo	Número do projeto	F.R.	F.E.	DATAS		Rubrica Orçamental	Fonte de Financiamento				Realizado em períodos anteriores	Estimativa de realização 2023	Pagamentos					Total Previsto	Não Def.			
				INI	FIM		RG	RP	EU	EMPR			Períodos Seguintes									
													2024	2025	2026	2027	2028			Outros		
C4.P005	INCUBADORA DE EMPRESAS																					
C4.P005.02	FAB LAB Lisboa	43792	O	9	01/24	12/28	D6		24 223			10 223	14 000							24 223		
C4.P007	LISBOA CIDADE ERASMUS	42194	O	9	01/24	12/28	D6		14 036			1 536	12 500							14 036		
TOTAL DO PROGRAMA C4									5 579 619	30 318 889		5 098 907	194 575	10 605 026	10 000 000	10 000 000				35 898 508		
TOTAL DO OBJETIVO C									116 521 652	30 326 624		74 974 574	9 828 420	15 843 429	20 263 007	18 969 138	4 149 854	2 819 854				146 848 276
PILAR D - UMA CIDADE SOLIDÁRIA																						
D1	APOIAR OS QUE MAIS PRECISAM DE NÓS																					
D1.P001	PROMOÇÃO DOS DIREITOS SOCIAIS																					
D1.P001.04	Casa dos Direitos Sociais	43809	O	9	01/24	12/28	D6		30 292			25 212	5 080							30 292		
D1.P001.12	Operação Integrada Local MARVILA	44556	O	1	01/23	12/25	D6		42 666	389 381		1 783	430 264							432 047		
D1.P002	PREVENIR A EXCLUSÃO SOCIAL																					
D1.P002.12	CAE Social para Vítima Violência Doméstica	44656	E	0	01/24	12/28	D6		69 165	1 083 587			1 040 000	112 752						1 152 752		
D1.P002.13	Hotel Social Lisboa - PRR	44674	E	0	01/24	12/26	D6		186 518	1 708 582			315 850	1 263 399	315 851					1 895 100		
D1.P003	PLANO P/ INTEGRAÇÃO DAS PESSOAS S/ABRIGO																					
D1.P003.05	Centro AcolhimentoS/Abriço-Q.StaBárbara	44301	E	6	01/20	12/22	D6		1 249 464		1 110 692	76 656	62 116							1 249 464		
D1.P003.14	Centro de Acolhimento do Beato	44532	E	1	01/23	12/25	D6		337 686	4 747 000		34 686	2 550 000	2 500 000						5 084 686		
D1.P006	PARTENARIADO PARA A COESÃO SOCIAL																					
D1.P006.02	Outros Equip.Sociais - Intervenções Diver	40467	E	9	01/24	12/28	D6		2 302 196			76 139	226 057	500 000	500 000	500 000	500 000	500 000		2 302 196		
TOTAL DO PROGRAMA D1									4 217 987	7 928 550		1 110 692	214 476	4 629 367	4 376 151	815 851	500 000	500 000		12 146 537		
D2	PORTA ABERTA À HABITAÇÃO E AO HABITAT																					
D2.P001	PROMOVER O ARRENDAMENTO ACESSÍVEL																					
D2.P001.03	PRA Reabilitação	44078	E	6	01/19	12/23	D6		66 973 788		66 973 787		1							66 973 788		
D2.P001.04	PRA Reab - Av.EUA 37-39	44175	E	5	01/20	12/23	D6		6 679 869		6 226 507	419 492	33 870							6 679 869		
D2.P001.05	PRA Reab - Av.República 100	44176	E	4	01/20	12/23	D6		3 315 572		2 989 381	308 716	17 475							3 315 572		
D2.P001.07	PRA Reab - Al.Dom Afonso Henriques 82	44246	E	1	01/20	12/25	D6		11 798 371	2 640 000		4 516 274	6 375 297	3 046 800	500 000					14 438 371		
D2.P001.08	Relocalização Instal. - O Companheiro	44252	E	2	01/20	12/23	D6		2 147 095		1 786 749	90 000	270 346							2 147 095		
D2.P003	REQUALIFICAR PATRIMÓNIO HABITACIONAL MUNIC																					
D2.P003.01	Demolições	40060	E	9	01/24	12/28	D6		4 334 872			567 573	651 302	800 000	715 997	800 000	800 000			4 334 872		
D2.P003.02	Conservação de Bairros Municipais	40045	E	9	01/24	12/28	D6		3 064 821			47	64 774	750 000	750 000	750 000	750 000			3 064 821		
D2.P003.03	Reparações/Benef. Património Municipal	42885	E	9	01/24	12/28	D6		6 796 603	7 455 792		1 069 695	6 022 700	1 240 000	1 840 000	2 040 000	2 040 000			14 252 395		
D2.P003.04	Plano Intervenção Edificado Disperso - PIED	44171	E	9	12/24	12/28	D6		7 629 320	7 117 269		750 000	4 701 589	1 795 000	2 500 000	2 500 000	2 500 000			14 746 589		
D2.P003.06	Requalificação de Pátios e Vilas	44173	E	0	01/20	12/24	D6		74 477			24 477	50 000							74 477		
D2.P003.07	Requalificação Vila Romão da Silva	44236	E	0	01/20	12/24	D6		2 250 040	2 448 000		688 040	950 000	3 060 000						4 698 040		
D2.P003.08	Requalificação Vila Elvira	44237	E	0	01/20	12/26	D6		496 287	1 985 150			800 000	1 381 437	300 000					2 481 437		
D2.P003.09	Requalificação Trav. Paulo Jorge	44238	E	0	01/20	12/26	D6		250 000	1 000 000				800 000	450 000					1 250 000		
D2.P003.10	Requalificação Vila Dias	44260	E	0	01/22	12/27	D6		11 387 398	160 000				1 200 000	5 000 000	4 238 483	1 000 000			11 547 398		
D2.P003.11	Requalificação Bairro Quinta do Cabrinha	44263	E	1	01/22	12/24	D6		3 373 460		1 644 274	1 556 445	172 741							3 373 460		
D2.P003.12	Estrada de Moscavide 2/6 - PIED	44267	E	0	01/22	12/24	D6		3 367 056	1 200 000		1 267 056	1 800 000	1 500 000						4 567 056		
D2.P003.13	Aquisição, Construção e Reabilitação de Habit	44420	O	9	01/24	12/28	D6		42 391	10 964 216				11 006 607						11 006 607		
D2.P003.14	Travessa do Cabral nº 3/3A - PIED	44270	E	1	01/22	12/26	D6		990 362			450 000	1 503 629	1 300 000	100 000					3 353 629		
D2.P003.15	Rua de São José nº 44 a 52 - PIED	44428	E	0	01/22	12/25	D6		856 499	1 526 995		503 500	1 429 994	450 000						2 383 494		
D2.P003.16	Bairro Alto - PIED	44451	E	0	01/24	12/26	D6		960 000	3 690 000			250 000	3 200 000	1 200 000					4 650 000		
D2.P003.17	Calçada do Livramento n.º 21 a 23 - PIED	44452	E	0	01/23	12/26	D6		280 000				300 000	1 000 000	100 000					1 400 000		
D2.P003.18	Estrada de Benfica n.º 410 - PIED	44453	E	0	01/23	12/26	D6		1 030 000	4 270 000			1 300 000	3 000 000	1 000 000					5 300 000		
D2.P003.19	Rua do Cabo n.º 72 a 82 - PIED	44454	E	0	01/23	12/25	D6		160 000	640 000			250 000	550 000						800 000		
D2.P003.20	Rua Jardim à Estrela n.º 6 a 10 - PIED	44455	E	0	01/23	12/26	D6		300 000	1 200 000			200 000	900 000	400 000					1 500 000		
D2.P003.21	Travessa dos Brunos n.º 29 a 31 - PIED	44456	E	0	01/23	12/26	D6		190 000	760 000			200 000	650 000	100 000					950 000		
D2.P003.22	Travessa Horta Navia n.º 26 - PIED	44457	E	0	01/24	12/26	D6		520 000	1 880 000		50 000	200 000	1 800 000	350 000					2 400 000		
D2.P003.23	Alameda Linhas Torres n.º 45 - PIED	44458	E	0	01/24	12/26	D6		291 000	1 164 000			600 000	600 000	255 000					1 455 000		
D2.P003.24	Paço do Lumiar Lt G2 - PIED	44459	E	0	01/24	12/26	D6		966 165	3 646 800		54 465	700 000	3 258 500	600 000					4 612 965		
D2.P003.25	Requalificação Pátio Paulino	44460	E	0	01/23	12/26	D6		180 000	720 000			200 000	600 000	100 000					900 000		
D2.P003.28	Escadinhas de Santo Estevão nº 8 - PIED	44268	E	0	01/23	12/26	D6		350 000	1 400 000			300 000	1 250 000	200 000					1 750 000		
D2.P003.29	Rua Domingos Sequeira nº 68/72 - PIED	44269	E	3	01/23	12/25	D6		815 352	1 638 175		450 000	1 253 527	750 000						2 453 527		
D2.P003.30	Travessa do Tarujo nº 43/43A - PIED	44271	E	0	01/23	12/26	D6		520 000	2 080 000			1 000 000	1 400 000	200 000					2 600 000		
D2.P003.32	Rua das Barracas	44576	D	0	01/23	12/26	D6		810 000	3 240 000			200 000	2 500 000	1 350 000					4 050 000		

QUADRO 2. PLANO PLURIANUAL DE INVESTIMENTOS DOS ANOS 2024 E SEQUINTE

Em Euros

Objetivo	Número do projeto	F.R.	F.E.	DATAS		Rubrica Orçamental	Fonte de Financiamento				Realizado em períodos anteriores	Estimativa de realização 2023	Pagamentos					Total Previsto	Não Def.
				INI	FIM		RG	RP	EU	EMPR			Períodos Seguintes						
													2024	2025	2026	2027	2028		
D2.P003.33	Praça da Alegria	44577	D	0	01/23	12/26	D6		880 000	3 520 000			400 000	2 000 000	2 000 000			4 400 000	
D2.P003.34	Paço do Lumiar B e C	44578	D	0	01/23	12/26	D6		2 684 482	26 294 505			1 272 000	17 160 000	10 546 987			28 978 987	
D2.P003.35	Azinhaga Salgadas	44670	E	0	01/24	12/26	D6		572 176	2 288 709			60 885	2 000 000	800 000			2 860 885	
D2.P004	HABITAÇÃO MUNICIPAL																		
D2.P004.02	Re/Construção Bairros Municipais Lx.XXI	43969	E	6	05/16	12/25	D6		23 256 876		21 808 987	207 147	640 742	600 000				23 256 876	
D2.P004.03	Reabilitação Habitação Municipal Lx.XXI	43970	E	6	05/16	12/24	D6		20 417 665	280 000	19 818 120	529 545	350 000					20 697 665	
D2.P004.04	Habitação Renda Acessível - SRU	44147	E	5	01/19	12/27	D6		102 926 606	125 061 499	53 367 454	18 000 000	42 097 927	72 056 354	42 273 392	192 978		227 988 105	
D2.P004.05	Re/Construção-Bº Boavista-Fase 3 Lx.XXI	44254	E	4	01/21	12/25	D6		4 639 207	3 200 000	1 796 939	2 042 268	3 500 000	500 000				7 839 207	
D2.P004.06	Re/Const-Bº Boavista-Fase 2A/2B Lx.XXI	44255	E	4	01/21	12/25	D6		5 549 503	629 280	4 719 376	672 807	486 600	300 000				6 178 783	
D2.P004.07	Re/Const-Bº Padre Cruz- Lt. 3/3A Lx.XXI	44256	E	4	01/21	12/25	D6		5 561 267	3 476 800	1 392 067	3 300 000	3 346 000	1 000 000				9 038 067	
D2.P004.08	GEBALIS - CP 2022	44417	O	6	01/22	12/26	D4.2		18 474 158	1 667 423	3 896 904	14 303 096	1 941 581					20 141 581	
D2.P004.09	GEBALIS - CP 2022 - Outras Intervenções	44424	E	4	01/22	12/24	D4.2		15 090 176	11 909 825	2 000 000	9 329 179	15 670 822					27 000 001	
D2.P004.10	SRU - Novo Contrato Mandato 2022	44425	E	3	01/22	12/27	D6		22 193 927			700 000	5 015 976	13 514 482	2 299 834	663 635		22 193 927	
D2.P004.13	Re/Const Bº Padre Cruz - Lt. 4	44463	E	1	01/23	12/26	D6		868 600	3 274 400		50 000	1 000 000	2 500 000	593 000			4 143 000	
D2.P004.14	Re/Construção-Bº Boavista-Fase C	44464	E	1	01/24	12/28	D6		6 221 400			221 400				3 000 000	3 000 000	6 221 400	
D2.P004.16	GEBALIS - CP 2023	44573	O	3	01/23	12/27	D4.2		44 806 963	51 228 861		6 475 000	33 626 789	40 175 000	15 759 035			96 035 824	
D2.P004.17	Bairro Padre Cruz - Lotes 5 a 18	44580	E	0	01/23	12/28	D6		11 700 000			700 000	2 200 000	2 000 000	3 500 000	3 300 000		11 700 000	420 000
D2.P004.18	Re/Construção-Bairro Boavista - Lote E	44658	E	0	01/24	12/28	D6		450 000	1 800 000		600 000	1 350 000	300 000				2 250 000	
D2.P004.19	Re/Construção-Bº Boavista - Fase 3	44671	E	0	01/24	12/26	D6		6 118 600	160 000		278 600	4 000 000	2 000 000				6 278 600	
D2.P005	REABILITAR O EDIFICADO																		
D2.P005.03	Habitação Cooperativa	41022	O	9	01/24	12/28	D6		942				942					942	
D2.P005.04	Reabilitação Urbana - SRU	42151	E	4	01/20	12/27	D6		42 653 767		20 768 974	10 356 120	8 476 044	3 002 629	25 000	25 000		42 653 767	
D2.P005.06	Baixa-Chiado	40025	O	6	01/11	12/22	D6		8 139 610		8 138 398		1 212					8 139 610	
D2.P005.07	Reabilitação Urbana - SRU - CM 2020	44233	E	3	01/20	12/27	D6		58 424 202		3 347 566	6 839 000	13 057 075	11 538 311	14 510 460	9 131 790		58 424 202	
D2.P005.08	Reabilitação Urbana - SRU - CM 2021	44264	E	1	01/21	12/27	D6		59 356 961	6 000 351	737 698	2 440 403	5 861 094	16 553 228	21 319 951	18 444 938		65 357 312	
D2.P005.09	Reabilitação Urbana - SRU - CM 2024	44660	O	0	01/23	12/28	D6		8 279 000				836 000	3 020 000	2 425 000	1 996 000		8 279 000	
D2.P006	REABILITAÇÃO URBANA Lx.XXI (SRU)	43976	O	6	01/17	12/23	D7.1.4		22 657 243		22 505 700		151 543					22 657 243	
TOTAL DO PROGRAMA D2								635 124 129	307 101 317	250 414 666	90 748 772	182 078 587	228 944 941	133 602 139	44 046 341	12 390 000		942 225 446	420 000
D3 MAIS OPORTUNIDADES PARA AS FAMÍLIAS																			
D3.P003	CRECHES																		
D3.P003.02	Creches	43972	E	9	01/24	12/28	D6		1 046 800			675 081	67 719	301 000	1 000	1 000	1 000	1 046 800	
D3.P003.03	Creches - SRU	44138	E	3	05/17	12/27	D6		24 554 121		2 340 584	2 995 000	8 948 946	6 916 026	3 348 565	5 000		24 554 121	
D3.P003.04	Creche da Estrada da Luz	44242	E	6	01/20	12/22	D6		1 005 776		956 583	44 176	5 017					1 005 776	
D3.P003.05	Construção de 3 Creches Modulares	44309	E	6	01/21	12/22	D6		2 605 197		2 481 977	73 220	50 000					2 605 197	
D3.P003.06	Creche Sarmento Beires	44659	E	0	01/24	12/26	D6		1 551 000				51 000	500 000	1 000 000			1 551 000	
TOTAL DO PROGRAMA D3								30 762 894		5 779 144	3 787 477	9 122 682	7 717 026	4 349 565	6 000	1 000		30 762 894	
TOTAL DO OBJETIVO D								670 105 010	315 029 867	257 304 502	94 750 725	195 830 636	241 038 118	138 767 555	44 552 341	12 891 000		985 134 877	420 000
PILAR E - UMA CIDADE QUE INVESTE NA SAÚDE																			
E1 SAÚDE ACESSÍVEL																			
E1.P003	CENTROS DE SAÚDE E INTERGERACIONAIS																		
E1.P003.01	Centros de Saúde	43826	E	6	01/18	12/23	D6		1 071 930		1 067 323	4 607						1 071 930	
E1.P003.02	Centros de Saúde Lx.XXI - SRU	44135	E	4	01/19	12/27	D6		41 582 169		25 058 513	4 233 000	3 650 819	4 387 837	3 925 000	327 000		41 582 169	
E1.P003.03	Centro Saúde Alta Lisboa	44164	E	6	07/19	12/24	D6		3 325 260		3 268 234	28 513	28 513					3 325 260	
E1.P003.04	Centro Saúde Parque das Nações	44258	E	1	01/22	12/25	D6		770 454	6 525 000	45 454		4 000 000	3 250 000				7 295 454	
E1.P003.05	Centros Intergeracionais - SRU	44136	E	3	01/19	12/27	D6		26 440 412		949 911	172 363	324 806	8 474 332	9 399 000	7 120 000		26 440 412	
E1.P003.06	Unidades de Alojamento Social - SRU	44644	E	0	01/23	12/28	D6		900 000				50 000	500 000	200 000	150 000		900 000	
TOTAL DO PROGRAMA E1								74 090 225	6 525 000	30 389 435	4 438 483	8 054 138	16 612 169	13 524 000	7 597 000		80 615 225		
E2 IMPULSO AO DESPORTO																			
E2.P002	PROMOVER O DESPORTO E O ASSOCIATIVISMO																		
E2.P002.03	Desenvolvimento Desportivo - Outros	40321	O	9	01/24	12/28	D6		3 119				3 119					3 119	
E2.P003	CONSTRUIR E REQUALIF. EQUIP. DESPORTIVO																		
E2.P003.01	Complexo Desportivo do Casal Vistoso	40310	O	9	01/24	12/28	D6		720 800				720 800					720 800	
E2.P003.02	Complexo Desportivo Alto do Lumiar	41039	O	9	01/24	12/28	D6		2 663			2 663						2 663	
E2.P003.03	Outros Pavilhões Municipais	41045	O	9	01/24	12/28	D6		6 142				2 661	3 481				6 142	
E2.P003.04	Outras Piscinas Municipais	40311	E	9	01/24	12/28	D6		29 520				14 760	14 760				29 520	

QUADRO 2. PLANO PLURIANUAL DE INVESTIMENTOS DOS ANOS 2024 E SEQUINTE

Em Euros

Objetivo	Número do projeto	F.R.	F.E.	DATAS		Rubrica Orçamental	Fonte de Financiamento				Realizado em períodos anteriores	Estimativa de realização 2023	Pagamentos					Total Previsto	Não Def.				
				INI	FIM		RG	RP	EU	EMPR			Períodos Seguintes										
													2024	2025	2026	2027	2028			Outros			
E2.P003.06	Pista de Atletismo Moniz Pereira	43764	O	9	01/24	12/28	D6						1 753 296	596 937						2 350 233			
E2.P003.07	Complexo Desportivo Municipal de Carnide	44249	O	0	01/20	12/28	D6					4 612			550 000	3 000 000	450 000			4 004 612			
E2.P003.08	Pavilhão Desportivo Parque das Nações	44265	E	0	01/22	12/28	D6							101 967		2 500 000	1 550 000			4 151 967			
E2.P003.99	Instal. Desportivas Municipais - Outras	43908	O	9	01/24	12/28	D6						316 757	428 277						745 034			
TOTAL DO PROGRAMA E2												4 612	2 090 137	1 869 341	550 000	5 500 000	2 000 000			12 014 090			
E3	EDUCAÇÃO COMO MOTOR																						
E3.P001	INTERVIR, EQUIPAR E REEQUIPAR																						
E3.P001.01	Mobiliário e Equipamento para as Escolas	40419	O	9	01/22	12/23	D6							156 673						156 673			
E3.P001.02	Intervenções em JI e 1.º CEB	43763	E	9	01/24	12/28	D6						182 246	111 636	50 000	50 000	50 000	50 000		493 882			
E3.P001.03	Obras Manut. Escolas Município Lisboa	44310	E	9	01/24	12/28	D6						285 000	503 447						788 447			
E3.P001.04	Subst.Amianto E.B.Almirante Gago Coutinho	44333	E	0	01/21	12/22	D6						115 671	115 671						115 671			
E3.P001.05	Subst.Amianto E.B. Damião de Góis	44334	E	0	01/21	12/22	D6					95 108	9 251	9 251						113 610			
E3.P001.08	Subst.Amianto E.B. de Telheiras	44337	E	0	01/21	12/22	D6					104 834	239 279	1 617						345 730			
E3.P001.09	Subst.Amianto E.B. do Castelo	44338	E	0	01/21	12/22	D6						11 501	11 501						11 501			
E3.P001.12	Subst.Amianto E.B. Fernando Pessoa	44341	E	0	01/21	12/22	D6						40 586	40 586						40 586			
E3.P001.13	Subst.Amianto E.B. Luís António Verney	44342	E	0	01/21	12/22	D6					274 693	43 227							317 920			
E3.P001.15	Subst.Amianto E.B. Nuno Gonçalves	44344	E	0	01/21	12/22	D6						263 432	63 150						326 582			
E3.P001.16	Subst.Amianto E.B. Pintor Almada Negreiros	44345	E	0	01/21	12/22	D6					243 312	13 478							256 790			
E3.P001.21	E.B. Eugénio dos Santos-SRU	44600	E	0	01/23	12/29	D6							50 000	514 810	171 604	114 403			850 817			
E3.P001.25	Escola Secundária do Restelo-SRU	44604	E	0	01/23	12/29	D6							50 000	505 510	168 504	112 336			836 350			
E3.P001.26	E.B. Nuno Gonçalves-SRU	44605	E	0	01/23	12/29	D6							50 000	401 035	133 679	89 119			673 833			
E3.P001.27	E.B. Professor Delfim Santos-SRU	44606	E	0	01/23	12/29	D6							50 000	649 556	216 519	144 346			1 060 421			
E3.P001.29	E.B. Marvila-SRU	44608	E	0	01/23	12/29	D6							50 000	414 560	138 187	92 125			694 872			
E3.P001.30	Esc Secundária José Gomes Ferreira-SRU	44609	E	0	01/23	12/29	D6							50 000	790 393	263 465	175 643			1 279 501			
E3.P001.32	E.B. Paula Vicente-SRU	44611	E	0	01/23	12/29	D6							50 000	441 695	147 232	98 155			737 082			
E3.P001.44	Escola Secundária D. Luísa Gusmão - SRU	44623	E	0	01/23	12/29	D6							50 000	412 923	137 641	91 761			692 325			
E3.P002	DESCENTRALIZAÇÃO DA EDUCAÇÃO																						
E3.P002.11	Manutenção e Conservação	44476	O	9	01/23	12/27	D6							524 706						524 706			
E3.P003	COMBATER O INSUCESSO E ABANDONO ESCOLAR																						
E3.P003.10	Operação Integrada Local LUMIAR	44553	O	1	01/23	12/25	D6							1 256		12 706				13 962			
E3.P008	INFRAESTRUTURAS EDUCAÇÃO FORMAÇÃO																						
E3.P008.02	Escola Básica D. L. Cunha (121)	43889	E	6	01/17	12/25	D6						1 545 256		54 455					1 599 711			
E3.P008.03	Escola Básica Oliveiras (36)	43934	E	6	01/17	12/25	D6						2 672 504	35 589	7 286	36 945				2 752 324			
E3.P008.04	Escola Básica Teixeira de Pascoais (101)	43935	E	6	01/17	12/25	D6						413 453		35 000					448 453			
E3.P008.06	Escola Básica Luísa Neto Jorge (117)	44027	E	6	01/18	12/27	D6						2 074 574	3 949						2 074 574			
E3.P008.07	Manutenção e Conservação Parque Escolar	42392	O	9	01/24	12/28	D6						1 001 545	1 353 155	3 649 237	6 530 090	2 500	2 500		12 539 027			
E3.P009	EQUIPAMENTOS EDUCATIVOS																						
E3.P009.01	Equipamentos Educativos Lx.XXI	43971	E	6	05/16	12/25	D6						19 554 858	19 011 783	116 920	300 148	126 007			19 554 858			
E3.P009.02	Equipamentos Educativos Lx.XXI - SRU	44140	E	4	05/16	12/25	D6						75 089 267	44 318 371	17 870 000	10 878 732	2 022 164			75 089 267			
E3.P009.03	Equip. Educativos - Parque Nações Lx.XXI	44300	E	2	01/22	12/27	D6						7 570 264	400 132	4 870 132	2 200 000	50 000	50 000		7 570 264			
E3.P009.04	Equip. Educativos - EB175 Lx.XXI	44349	E	2	01/21	12/25	D6						2 750 000	400 000	850 000	1 500 000				2 750 000			
TOTAL DO PROGRAMA E3												70 749 939	21 031 806	20 043 895	13 804 290	8 006 921	1 020 388	52 500		134 709 739			
TOTAL DO OBJETIVO E												220 801 348	6 537 706	101 143 986	27 560 426	29 967 374	30 416 459	22 080 921	14 117 388	2 052 500		227 339 054	
PILAR F - UMA CIDADE RESILIENTE E SEGURA																							
F1	UMA CIDADE RESILIENTE E SEGURA																						
F1.P001	REEQUIP. E MODERN. PROT. CIVIL/RSB																						
F1.P001.01	Equipamento e Fardamento	42443	O	9	01/24	12/28	D6							159 798	151 872	109 000	160 000	160 000	160 000	900 670			
F1.P001.02	Veículos e Respetivas Cargas	40631	O	9	01/24	12/28	D6							1 670 173	930 173	60 000	170 000	170 000	170 000	1 670 173			
F1.P001.99	Outros	43791	O	9	01/24	12/28	D6							7 921	5 793	2 128				7 921			
F1.P002	REEQUIPAR E MODERNIZAR POLÍCIA MUNICIPAL																						
F1.P002.01	Equipamento e Fardamento	40638	O	9	01/24	12/28	D6							226 104	6 104	20 000	50 000	50 000	50 000	226 104			
F1.P005	AÇÕES PROT.CIVIL E PREVENÇÃO DE RISCOS																						
F1.P005.01	Ações de Proteção Civil	40643	O	9	01/24	12/28	D6							418 287	15 554	200 733	50 500	50 500	50 500	418 287			
F1.P005.03	Rede Marcos Água e Bocas Incêndio	40628	D	9	01/24	12/28	D6							150 000		99 000	51 000			150 000			
F1.P006	QUARTÉIS DE BOMBEIROS																						

QUADRO 2. PLANO PLURIANUAL DE INVESTIMENTOS DOS ANOS 2024 E SEQUINTE

Em Euros

Objetivo	Número do projeto	F.R.	F.E.	DATAS		Rubrica Orçamental	Fonte de Financiamento				Realizado em períodos anteriores	Estimativa de realização 2023	Pagamentos					Total Previsto	Não Def.					
				INI	FIM		RG	RP	EU	EMPR			Períodos Seguintes											
													2024	2025	2026	2027	2028			Outros				
F1.P006.01	Quartéis de Bombeiros Lx.XXI	43964	E	6	05/16	12/24	D6					393 813	358 044	18 884	16 885							393 813		
F1.P006.02	Quartel Bombeiros Alvalade Lx.XXI	44198	E	5	01/19	12/22	D6					2 208 933	1 798 731	217 712	192 490							2 208 933		
F1.P006.03	Quartel Comando e Form. RSB Marvila Lx.XXI	44245	E	3	01/20	12/25	D6					22 382 267	3 372 947	5 000 000	11 509 320	2 500 000						22 382 267		
F1.P007	RESILÊNCIA SÍSMICA																							
F1.P007.01	Programa ReSist	44346	O	0	01/21	12/25	D6					23 163		22 710	453							23 163		
TOTAL DO PROGRAMA F1												28 381 331	5 529 722	6 376 728	12 252 881	2 930 500	430 500	430 500	430 500		28 381 331			
TOTAL DO OBJETIVO F												28 381 331	5 529 722	6 376 728	12 252 881	2 930 500	430 500	430 500	430 500		28 381 331			
TOTAL GERAL												1 936 590 837	360 166 523	101 494 102	676 387 363	243 104 721	446 886 996	441 005 458	295 126 816	192 750 084	102 990 024		2 398 251 462	7 263 260

IV. Plano Anual de Atividades e Plurianual de Investimentos 2024-2028

QUADRO 3. FINANCIAMENTO DO PLANO ANUAL DE ATIVIDADES DE 2024

Em euros

FINANCIAMENTO DO PLANO DE ATIVIDADES	DOTAÇÃO					
	TOTAL		DEFINIDA		NÃO DEFINIDA	
	VALOR	%	VALOR	%	VALOR	%
PLANO DE ATIVIDADES	815 751 344	100	775 210 787	100	40 540 557	100
RECEITAS PRÓPRIAS	562 640 000	69,0	530 020 000	68,4	32 620 000	80,5
FINANCIAMENTO ALHEIO	253 111 344	31,0	245 190 787	31,6	7 920 557	19,5
EMPRÉSTIMOS	59 733 260	7,3	53 260 000	6,9	6 473 260	16,0
PROGRAMA DE INVESTIMENTOS LISBOA XXI	53 260 000		53 260 000			
Plano de Drenagem	53 260 000		53 260 000			
OUTROS	6 473 260				6 473 260	
Empréstimo	6 473 260				6 473 260	
SUBSÍDIOS E COMPARTICIPAÇÕES	176 081 674	21,6	174 634 377	22,5	1 447 297	3,6
ADMINISTRAÇÃO CENTRAL	24 712 707		24 712 707			
HABITAÇÃO	1 054 872		1 054 872			
EDUCAÇÃO	19 027 208		19 027 208			
IMPOSTO ESPECIAL DE JOGO	4 280 489		4 280 489			
OUTROS	350 138		350 138			
APOIOS COMUNITÁRIOS	151 368 967		149 921 670		1 447 297	
PORTUGAL 2030	1 253 952				1 253 952	
HORIZONTE 2020	388 227		388 227			
HORIZONTE EUROPA	400 967		209 822		191 145	
OUTROS PROGRAMAS COMUNITÁRIOS	4 690 936		4 688 736		2 200	
PLANO RECUPERAÇÃO E RESILIÊNCIA	144 634 885		144 634 885			
SALDO GERÊNCIA CONSIGNADO	17 296 410		17 296 410			
União Europeia	4 465 730		4 465 730			
Programa de Investimentos Lisboa XXI	11 494 102		11 494 102			
Administração Central	1 336 578		1 336 578			

QUADRO 4. ESPECIFICAÇÃO DO FINANCIAMENTO ALHEIO

PLANO ANUAL DE ATIVIDADES DE 2024

Em Euros

FINANCIAMENTO DO PLANO DE ATIVIDADES	DOTAÇÃO		
	TOTAL	DEFINIDA	N/ DEFINIDA
EMPRÉSTIMOS	59 733 260	53 260 000	6 473 260
PROGRAMA DE INVESTIMENTOS LISBOA XXI	53 260 000	53 260 000	0
Plano de Drenagem	53 260 000	53 260 000	0
B1.P007.02 Túneis Lx.XXI	53 260 000	53 260 000	0
OUTROS	6 473 260	0	6 473 260
Empréstimo	6 473 260	0	6 473 260
A4.P003.12 República 4 - DSHS	200 000	0	200 000
A4.P003.14 Calçada do Ferragial	1 200 000	0	1 200 000
B1.P008.08 Posto Limpeza Telheiras CML	750 000	0	750 000
B4.P003.18 Pavimento - (AUGI) Qta do Grafaniil	1 000 000	0	1 000 000
B4.P003.26 Passadiço da Doca dos Olivais	500 000	0	500 000
B4.P003.27 Reabilitação do Viaduto da Av. Infante Santo	655 400	0	655 400
B4.P003.28 Reconst. Muro Contenção Sta Catarina a Chelas	620 760	0	620 760
B4.P005.05 Plano de Acessibilidade Pedonal - PRR	227 100	0	227 100
B4.P005.06 Acessibilidade Pedonal Bº Caramão Ajuda	900 000	0	900 000
D2.P004.17 Bairro Padre Cruz - Lotes 5 a 18	420 000	0	420 000
SUBSÍDIOS E COMPARTICIPAÇÕES	176 081 674	174 634 377	1 447 297
ADMINISTRAÇÃO CENTRAL	24 712 707	24 712 707	0
HABITAÇÃO	1 054 872	1 054 872	0
PROHABITA			
A1.P005.02 BIP - ACRRU - Bº da Liberdade	2 233	2 233	0
Programa 1º Direito (IRHU)			
D2.P003.10 Requalificação Vila Dias	400 000	400 000	0
D2.P004.02 Re/Construção Bairros Municipais Lx.XXI	252 639	252 639	0
D2.P004.14 Re/Construção-Bº Boavista-Fase C	120 000	120 000	0
D2.P004.17 Bairro Padre Cruz - Lotes 5 a 18	280 000	280 000	0
EDUCAÇÃO	19 027 208	19 027 208	0
Descentralização de Competências AC			
E3.P002.01 Pessoal Auxiliar - Reforma	3 486 694	3 486 694	0
E3.P002.02 Leite Escolar	235 284	235 284	0
E3.P002.03 Refeições Pré-Escolar	1 220 979	1 220 979	0
E3.P002.04 Refeições Escolares - 1.º Ciclo	1 162 915	1 162 915	0
E3.P002.05 Refeições Escolares - 2.º, 3.º, Sec.	1 717 413	1 717 413	0
E3.P002.06 Atividades Enriquecimento Curricular	1 938 166	1 938 166	0
E3.P002.07 Atividades Animação Apoio Família	1 438 973	1 438 973	0
E3.P002.08 Transporte	749 477	749 477	0
E3.P002.09 Serv. Cópias e Impressão - Escolas	604 965	604 965	0
E3.P002.10 Encargos Instalações	4 605 921	4 605 921	0
E3.P002.11 Manutenção e Conservação	1 425 750	1 425 750	0
E3.P002.12 Mobiliário e Equipamento para as Escolas	440 671	440 671	0
IMPOSTO ESPECIAL DE JOGO	4 280 489	4 280 489	0
Espaço Público Amigável			
D2.P005.04 Reabilitação Urbana - SRU	4 280 489	4 280 489	0
OUTROS	350 138	350 138	0
ISSS- Proteção de Menores			
D3.P001 COMISSÃO PROTEÇÃO DE CRIANÇAS E JOVENS	98 000	98 000	0
Apoio a Cheias			
B1.P010.12 Rua da Prata - Apoio Cheias	202 000	202 000	0
B1.P010.18 EGEAC - Transf. Apoio Repar. Danos Cheias	30 563	30 563	0
Prevenção e Gestão de Riscos			
B2.P001.08 Projeto GEOSustained	19 575	19 575	0

QUADRO 4. ESPECIFICAÇÃO DO FINANCIAMENTO ALHEIO

PLANO ANUAL DE ATIVIDADES DE 2024

Em Euros

FINANCIAMENTO DO PLANO DE ATIVIDADES	DOTAÇÃO		
	TOTAL	DEFINIDA	N/ DEFINIDA
APOIOS COMUNITÁRIOS	151 368 967	149 921 670	1 447 297
PORTUGAL 2030	1 253 952	0	1 253 952
Abandono Escolar			
E3.P007.07 Plano combate Insucesso Escolar -Fase II - M 1	267 152	0	267 152
E3.P007.08 Plano combate Insucesso Escolar - Fase II -M 4	46 800	0	46 800
Promoção da Sustentabilidade			
B3.P001.18 Segurança e acessibilidade envolv escolares	200 000	0	200 000
B3.P001.19 Sistema de Vigilância de Tráfego	120 000	0	120 000
B3.P001.20 Logística Urbana Sustentável	40 000	0	40 000
B3.P004.10 Consolidação da Rede Ciclável	580 000	0	580 000
HORIZONTE 2020	388 227	388 227	0
Promoção da Sustentabilidade/Inovação			
B1.P001.02 Projeto B-WaterSmart	6 788	6 788	0
B1.P002.05 Projeto CONEXUS	169 189	169 189	0
Gestão e Prevenção de Riscos			
F1.P003.03 Projeto Icarus	16 441	16 441	0
Desenvolvimento Local e Inclusão Social			
C4.P004.06 Projeto HUB-IN	195 809	195 809	0
HORIZONTE EUROPA	400 967	209 822	191 145
A2.P003.02 Projeto CHEK-BIM	3 600	3 600	0
B1.P002.08 Projeto UP2030	21 025	21 025	0
B1.P002.09 Projeto ICSEFactory	26 833	26 833	0
B1.P018.02 Projeto UPPER	98 000	98 000	0
C4.P004.11 Bauhaus of the Seas Sails (BosS)	60 364	60 364	0
F1.P007.02 Projeto RESTORE	16 745	0	16 745
F1.P007.05 Projeto PYTHIA	63 400	0	63 400
F1.P007.06 Projeto RESBUILT	78 000	0	78 000
F1.P007.07 Projeto BIT4PEOPLE	33 000	0	33 000
OUTROS PROGRAMAS COMUNITÁRIOS	4 690 936	4 688 736	2 200
Promoção da Sustentabilidade			
B1.P002.04 Projeto LIFE LUNGS	265 771	265 771	0
B1.P002.10 Projeto DECA	20 304	20 304	0
B1.P002.11 Projeto Cool Noons	50 136	50 136	0
B3.P001.10 Projeto Cooperative Streets	1 634 002	1 634 002	0
B3.P001.11 Projeto Vox Pop	1 497 043	1 497 043	0
B3.P001.13 RESTART	87 164	87 164	0
F1.P007.03 Projeto DIGISAFE	2 200	0	2 200
Desenvolvimento Local e Inclusão Social			
D4.P002.06 Protocolos Acolhimento Integ. Refugiados	100 000	100 000	0
Património Natural e Cultural			
C1.P012.05 Peoples Power Partnership	13 000	13 000	0
C1.P012.06 Future of Europe for Public Libraries	9 000	9 000	0
Promoção e acessibilidade à saúde			
D4.P001.12 Person First	7 441	7 441	0
Outros			
A4.P001.07 EM CONSORTIUM Erasmus for Young Entrepreneur	4 875	4 875	0
C4.P004.13 Capital Europeia da Inovação	1 000 000	1 000 000	0
PLANO RECUPERAÇÃO E RESILIÊNCIA	144 634 885	144 634 885	0
Habitação Social			
D2.P003.03 Reparações/Benef. Património Municipal	5 650 784	5 650 784	0
D2.P003.04 Plano Intervenção Edificado Disperso - PIED	4 141 429	4 141 429	0
D2.P003.07 Requalificação Vila Romão da Silva	2 754 000	2 754 000	0

QUADRO 4. ESPECIFICAÇÃO DO FINANCIAMENTO ALHEIO

PLANO ANUAL DE ATIVIDADES DE 2024

Em Euros

FINANCIAMENTO DO PLANO DE ATIVIDADES	DOTAÇÃO			
	TOTAL	DEFINIDA	N/ DEFINIDA	
D2.P003.08	Requalificação Vila Elvira	720 000	720 000	0
D2.P003.12	Estrada de Moscavide 2/6 - PIED	1 350 000	1 350 000	0
D2.P003.13	Aquisição, Construção e Reabilitação de Habit	10 964 216	10 964 216	0
D2.P003.14	Travessa do Cabral nº 3/3A - PIED	1 353 267	1 353 267	0
D2.P003.15	Rua de São José nº 44 a 52 - PIED	1 286 995	1 286 995	0
D2.P003.16	Bairro Alto - PIED	225 000	225 000	0
D2.P003.17	Calçada do Livramento n.º 21 a 23 - PIED	270 000	270 000	0
D2.P003.18	Estrada de Benfica n.º 410 - PIED	1 170 000	1 170 000	0
D2.P003.19	Rua do Cabo n.º 72 a 82 - PIED	225 000	225 000	0
D2.P003.20	Rua Jardim à Estrela n.º 6 a 10 - PIED	180 000	180 000	0
D2.P003.21	Travessa dos Brunos n.º 29 a 31 - PIED	180 000	180 000	0
D2.P003.22	Travessa Horta Navia n.º 26 - PIED	180 000	180 000	0
D2.P003.23	Alameda Linhas Torres n.º 45 - PIED	540 000	540 000	0
D2.P003.24	Paço do Lumiar Lt G2 - PIED	630 000	630 000	0
D2.P003.25	Requalificação Pátio Paulino	180 000	180 000	0
D2.P003.28	Escadinhas de Santo Estevão nº 8 - PIED	270 000	270 000	0
D2.P003.29	Rua Domingos Sequeira nº 68/72 - PIED	1 128 175	1 128 175	0
D2.P003.30	Travessa do Tarujo nº 43/43A - PIED	900 000	900 000	0
D2.P003.32	Rua das Barracas	180 000	180 000	0
D2.P003.33	Praça da Alegria	360 000	360 000	0
D2.P003.34	Paço do Lumiar B e C	1 632 000	1 632 000	0
D2.P003.35	Azinhaga Salgadas	48 709	48 709	0
D2.P004.03	Reabilitação Habitação Municipal Lx.XXI	315 000	315 000	0
D2.P004.04	Habitação Renda Acessível - SRU	37 286 020	37 286 020	0
D2.P004.05	Re/Construção-Bº Boavista-Fase 3 Lx.XXI	3 150 000	3 150 000	0
D2.P004.06	Re/Const-Bº Boavista-Fase 2A/2B Lx.XXI	437 940	437 940	0
D2.P004.07	Re/Const-Bº Padre Cruz- Lt. 3/3A Lx.XXI	3 011 400	3 011 400	0
D2.P004.08	GEBALIS - CP 2022	1 747 423	1 747 423	0
D2.P004.09	GEBALIS - CP 2022 - Outras Intervenções	13 476 908	13 476 908	0
D2.P004.13	Re/Const Bº Padre Cruz - Lt. 4	900 000	900 000	0
D2.P004.16	GEBALIS - CP 2023	22 169 361	22 169 361	0
D2.P004.18	Re/Construção-Bairro Boavista - Lote E	540 000	540 000	0
D2.P005.08	Reabilitação Urbana - SRU - CM 2021	1 456 125	1 456 125	0
Economia do Mar				
C4.P004.10	Hub do Mar	7 790 620	7 790 620	0
Acessibilidade Pedonal				
B4.P005.05	Plano de Acessibilidade Pedonal - PRR	322 900	322 900	0
Saúde / Social				
D1.P002.12	CAE Social para Vítima Violência Doméstica	1 040 000	1 040 000	0
D1.P002.13	Hotel Social Lisboa - PRR	315 850	315 850	0
D1.P003.14	Centro de Acolhimento do Beato	2 550 000	2 550 000	0
E1.P003.04	Centro Saúde Parque das Nações	4 000 000	4 000 000	0
Residências Universitárias				
D2.P001.07	PRA Reab - Al.Dom Afonso Henriques 82	2 200 000	2 200 000	0
Comunidades Desfavorecidas				
B2.P001.09	Operação Integrada Local SANTA CLARA-SRU	1 113 088	1 113 088	0
C1.P002.20	Operação Integrada Local MARVILA	75 369	75 369	0
C1.P002.21	Operação Integrada Local SANTA CLARA	110 666	110 666	0
C1.P008.03	Operação Integrada Local LUMIAR	30 750	30 750	0
C1.P008.04	Operação Integrada Local MARVILA	47 924	47 924	0
C1.P008.05	Operação Integrada Local SANTA CLARA	9 600	9 600	0
C1.P009.06	Operação Integrada Local SANTA CLARA	28 856	28 856	0

QUADRO 4. ESPECIFICAÇÃO DO FINANCIAMENTO ALHEIO

PLANO ANUAL DE ATIVIDADES DE 2024

Em Euros

FINANCIAMENTO DO PLANO DE ATIVIDADES	DOTAÇÃO		
	TOTAL	DEFINIDA	N/ DEFINIDA
D1.P001.11 Operação Integrada Local LUMIAR	113 443	113 443	0
D1.P001.12 Operação Integrada Local MARVILA	1 120 916	1 120 916	0
D1.P001.13 Operação Integrada Local SANTA CLARA	35 238	35 238	0
D2.P003.35 Azinhaga Salgadas	6 088	6 088	0
D4.P001.13 Operação Integrada Local LUMIAR	967 097	967 097	0
D4.P001.14 Operação Integrada Local MARVILA	436 646	436 646	0
D4.P001.15 Operação Integrada Local SANTA CLARA	56 436	56 436	0
E1.P002.03 Operação Integrada Local LUMIAR	116 744	116 744	0
E1.P002.04 Operação Integrada Local MARVILA	84 319	84 319	0
E1.P002.05 Operação Integrada Local SANTA CLARA	24 190	24 190	0
E2.P002.12 Operação Integrada Local LUMIAR	146 744	146 744	0
E2.P002.13 Operação Integrada Local MARVILA	282 198	282 198	0
E2.P002.14 Operação Integrada Local SANTA CLARA	103 953	103 953	0
E3.P003.10 Operação Integrada Local LUMIAR	99 425	99 425	0
E3.P003.11 Operação Integrada Local MARVILA	166 045	166 045	0
E3.P003.12 Operação Integrada Local SANTA CLARA	135 911	135 911	0
Acessibilidades 360			
D2.P005.10 Prog.Aces.360 ^º -Interv.Habit.Particulares	94 117	94 117	0
SALDO GERÊNCIA CONSIGNADO	17 296 410	17 296 410	0
União Europeia	4 465 730	4 465 730	0
B2.P001.09 Operação Integrada Local SANTA CLARA-SRU	577 460	577 460	0
C1.P002.20 Operação Integrada Local MARVILA	63 442	63 442	0
C1.P002.21 Operação Integrada Local SANTA CLARA	14 347	14 347	0
C1.P008.03 Operação Integrada Local LUMIAR	8 000	8 000	0
C1.P008.04 Operação Integrada Local MARVILA	11 230	11 230	0
C4.P004.10 Hub do Mar	3 036 745	3 036 745	0
D1.P001.12 Operação Integrada Local MARVILA	3 909	3 909	0
D2.P004.04 Habitação Renda Acessível - SRU	655 855	655 855	0
D4.P001.14 Operação Integrada Local MARVILA	29 106	29 106	0
D4.P001.15 Operação Integrada Local SANTA CLARA	5 326	5 326	0
E2.P002.12 Operação Integrada Local LUMIAR	16 701	16 701	0
E2.P002.13 Operação Integrada Local MARVILA	29 906	29 906	0
E2.P002.14 Operação Integrada Local SANTA CLARA	8 703	8 703	0
E3.P003.10 Operação Integrada Local LUMIAR	5 000	5 000	0
Programa de Investimentos Lisboa XXI	11 494 102	11 494 102	0
B1.P007.02 Túneis Lx.XXI	11 494 102	11 494 102	0
Administração Central	1 336 578	1 336 578	0
B1.P010.12 Rua da Prata - Apoio Cheias	899 394	899 394	0
B1.P010.17 Infante D. Henrique - Apoio Cheias	395 320	395 320	0
D2.P004.04 Habitação Renda Acessível - SRU	41 864	41 864	0
TOTAL GERAL	253 111 344	245 190 787	7 920 557

QUADRO 5. ESPECIFICAÇÃO DO FINANCIAMENTO DAS DOTAÇÕES POR ORGÂNICA

PLANO ANUAL DE ATIVIDADES

Em euros

ORGÂNICA	DOTAÇÃO DEFINIDA				DOTAÇÃO NÃO DEFINIDA				DOTAÇÃO TOTAL		
	CAPITAIS PRÓPRIOS	FINANC. ALHEIO	TOTAL		SALDO DE GERÊNCIA	FINANC. ALHEIO	TOTAL		VALOR	%	
			VALOR	%			VALOR	%			
02	U. COORDENAÇÃO TERRITORIAL	28 477 605		28 477 605	3,7	0		0	0,0	28 477 605	3,5
03	SECRETARIA GERAL	3 694 194	132 779	3 826 973	0,5	0	0	0	0,0	3 826 973	0,5
03.00	Secretaria Geral	1 075 454	132 779	1 208 233	0,2	0	0	0	0,0	1 208 233	0,1
03.01	D. Relação com o Municípe e Participação	1 010 858		1 010 858	0,1	0	0	0	0,0	1 010 858	0,1
03.02	D. Apoio aos Orgãos Serviços Município	34 857		34 857	0,0	0	0	0	0,0	34 857	0,0
03.03	D. Jurídico	1 573 025		1 573 025	0,2	0	0	0	0,0	1 573 025	0,2
04	D. MARCA E COMUNICAÇÃO	10 013		10 013	0,0	0		0	0,0	10 013	0,0
05	D. M. DE FINANÇAS	71 679 249	4 605 921	76 285 170	9,8	20 843 626	0	20 843 626	51,4	97 128 796	11,9
05.00	Direção	68 081 231		68 081 231	8,8	20 843 626		20 843 626	51,4	88 924 857	10,9
05.02	D. de Contabilidade	55 645		55 645	0,0	0		0	0,0	55 645	0,0
05.03	D. de Aprovisionamentos	3 542 373	4 605 921	8 148 294	1,1	0	0	0	0,0	8 148 294	1,0
06	D.M. GESTÃO PATRIMONIAL	17 171 858	10 966 449	28 138 307	3,6	0	0	0	0,0	28 138 307	3,4
06.00	Direção	17 171 858	10 966 449	28 138 307	3,6	0	0	0	0,0	28 138 307	3,4
07	D. M. RECURSOS HUMANOS	4 671 955	11 585	4 683 540	0,6	0	20 352	20 352	0,1	4 703 892	0,6
07.01	D. Gestão Recursos Humanos	30 528	0	30 528	0,0	0	20 352	20 352	0,1	50 880	0,0
07.02	D. Desenvolvimento e Formação	653 232	11 585	664 817	0,1	0	0	0	0,0	664 817	0,1
07.03	D. Saúde, Higiene e Segurança	3 988 195		3 988 195	0,5	0	0	0	0,0	3 988 195	0,5
08	D. SISTEMAS DE INFORMAÇÃO	14 395 768	615 045	15 010 813	1,9	0	0	0	0,0	15 010 813	1,8
09	C GESTÃO E INTELIGÊNCIA URBANA DE LISBOA	343 434		343 434	0,0	0		0	0,0	343 434	0,0
10	D.M. DE URBANISMO	1 878 556	18 697	1 897 253	0,2	0	193 345	193 345	0,5	2 090 598	0,3
10.00	Direção	817 054	18 697	835 751	0,1	0	193 345	193 345	0,5	1 029 096	0,1
10.04	D. de Planeamento Urbano	76 878		76 878	0,0	0	0	0	0,0	76 878	0,0
10.05	D. de Espaço Público	984 624		984 624	0,1	0	0	0	0,0	984 624	0,1
11	D.M. MANUTENÇÃO E CONSERVAÇÃO	173 421 358	104 324 632	277 745 990	35,8	0	6 473 260	6 473 260	16,0	284 219 250	34,8
11.00	Direção	67 188 610	46 221 945	113 410 555	14,6	0	0	0	0,0	113 410 555	13,9
11.01	D. de Saneamento	37 336 586	1 496 714	38 833 300	5,0	0	0	0	0,0	38 833 300	4,8
11.02	D. Infraestruturas e Obras de Arte	21 342 748	322 900	21 665 648	2,8	0	3 903 260	3 903 260	9,6	25 568 908	3,1
11.03	D. de Habitação Municipal	7 332 689	37 525 947	44 858 636	5,8	0	420 000	420 000	1,0	45 278 636	5,6
11.04	D. de Edifícios Municipais	29 777 070	18 757 126	48 534 196	6,3	0	2 150 000	2 150 000	5,3	50 684 196	6,2
11.06	D. de Instalações Elétricas e Mecânicas	10 443 655		10 443 655	1,3	0	0	0	0,0	10 443 655	1,3
12	SERVIÇO MUNICIPAL DE PROTEÇÃO CIVIL	701 248		701 248	0,1	0		0	0,0	701 248	0,1
13	REGIMENTO DE SAPADORES BOMBEIROS	335 845		335 845	0,0	0		0	0,0	335 845	0,0

QUADRO 5. ESPECIFICAÇÃO DO FINANCIAMENTO DAS DOTAÇÕES POR ORGÂNICA

PLANO ANUAL DE ATIVIDADES

Em euros

ORGÂNICA	DOTAÇÃO DEFINIDA				DOTAÇÃO NÃO DEFINIDA				DOTAÇÃO TOTAL		
	CAPITAIS PRÓPRIOS	FINANC. ALHEIO	TOTAL		SALDO DE GERÊNCIA	FINANC. ALHEIO	TOTAL		VALOR	%	
			VALOR	%			VALOR	%			
14	POLÍCIA MUNICIPAL	797 299	6 241	803 540	0,1	0	0	0	0,0	803 540	0,1
15	D. AUDITORIA	151 500		151 500	0,0	0		0	0,0	151 500	0,0
16	D.TRANSPARÊNCIA E PREVENÇÃO DA CORRUPÇÃO	162 250		162 250	0,0	0		0	0,0	162 250	0,0
16.00	D. Transparência e Prevenção da Corrupçã	162 250		162 250	0,0	0		0	0,0	162 250	0,0
17	D. M. HABITAÇÃO E DESENVOLVIMENTO LOCAL	18 262 402	37 406 331	55 668 733	7,2	0	0	0	0,0	55 668 733	6,8
17.01	D. de Políticas e Gestão de Habitação	15 997 863	37 393 692	53 391 555	6,9	0	0	0	0,0	53 391 555	6,5
18	D. DIREITOS SOCIAIS	13 983 183	4 578 328	18 561 511	2,4	0	0	0	0,0	18 561 511	2,3
18.00	D. para os Direitos Sociais	13 983 183	4 578 328	18 561 511	2,4	0	0	0	0,0	18 561 511	2,3
19	D.M. AMB., EST. VERDE, CLIMA E ENERGIA	22 335 158	498 958	22 834 116	2,9	0	0	0	0,0	22 834 116	2,8
19.00	Direção	5 188 942	160 593	5 349 535	0,7	0	0	0	0,0	5 349 535	0,7
19.01	D. Ambiente, Energia e Alt. Climáticas	1 230 527	338 365	1 568 892	0,2	0	0	0	0,0	1 568 892	0,2
19.02	D. de Estrutura Verde	15 915 689		15 915 689	2,1	0		0	0,0	15 915 689	2,0
20	D.M. DE HIGIENE URBANA	24 845 985		24 845 985	3,2	3 900 000		3 900 000	9,6	28 745 985	3,5
20.01	D. de Higiene Urbana	22 243 118		22 243 118	2,9	3 900 000		3 900 000	9,6	26 143 118	3,2
20.02	D. Reparação e Manutenção Mecânica	2 602 867		2 602 867	0,3	0		0	0,0	2 602 867	0,3
21	D.M. DE MOBILIDADE	65 102 624	3 303 209	68 405 833	8,8	0	940 000	940 000	2,3	69 345 833	8,5
21.00	Direção	56 692 710	3 303 209	59 995 919	7,7	0	940 000	940 000	2,3	60 935 919	7,5
21.01	D. de Gestão da Mobilidade	8 409 914		8 409 914	1,1	0		0	0,0	8 409 914	1,0
22	D.M. DE CULTURA	25 482 287	83 177	25 565 464	3,3	0	0	0	0,0	25 565 464	3,1
22.00	Direção	25 019 627	30 563	25 050 190	3,2	0	0	0	0,0	25 050 190	3,1
22.01	D. de Património Cultural	462 660	52 614	515 274	0,1	0	0	0	0,0	515 274	0,1
23	D.M. ECONOMIA E INOVAÇÃO	18 531 539	1 494 761	20 026 300	2,6	7 876 374	0	7 876 374	19,4	27 902 674	3,4
23.01	D. de Inovação e Setores Estratégicos	13 026 815	494 761	13 521 576	1,7	0	0	0	0,0	13 521 576	1,7
23.03	D. Estruturas Proximidade e Espaço Públi	146 680		146 680	0,0	0		0	0,0	146 680	0,0
24	D. DE EDUCAÇÃO	14 654 295	12 390 572	27 044 867	3,5	0	293 600	293 600	0,7	27 338 467	3,4
25	D. DA ATIVIDADE FÍSICA E DO DESPORTO	3 239 746		3 239 746	0,4	0		0	0,0	3 239 746	0,4
26	PLANO GERAL DE DRENAGEM DE LISBOA	5 690 649	64 754 102	70 444 751	9,1	0	0	0	0,0	70 444 751	8,6
26.00	Plano Geral de Drenagem de Lisboa	5 690 649	64 754 102	70 444 751	9,1	0	0	0	0,0	70 444 751	8,6
TOTAL		530 020 000	245 190 787	775 210 787	100,0	32 620 000	7 920 557	40 540 557	100,0	815 751 344	100,0

QUADRO 6. RESUMO POR NATUREZA ECONÓMICA DA DESPESA

PLANO ANUAL DE ATIVIDADES DE 2024

Em Euros

OBJETIVO / PROGRAMA		DOTAÇÃO DEFINIDA				
		CORRENTES	%	CAPITAL	%	TOTAL
PILAR A - UMA CIDADE PARTICIPADA		72 848 697	60,9	46 718 890	39,1	119 567 587
A1	ESTÍMULO À PARTICIPAÇÃO	2 413 680	63,4	1 395 974	36,6	3 809 654
A2	MAIS TRANSPARÊNCIA E EFICÁCIA	48 820 341	57,6	35 959 399	42,4	84 779 740
A3	CIDADE INTELIGENTE	55 652	13,9	345 637	86,1	401 289
A4	MOBILIZAR O UNIVERSO CML	21 559 024	70,5	9 017 880	29,5	30 576 904
PILAR B - UMA CIDADE SUSTENTÁVEL		127 395 735	44,9	156 538 842	55,1	283 934 577
B1	CONSERVAR O AMBIENTE DIA A DIA	70 308 318	43,8	90 293 365	56,2	160 601 683
B2	URBANISMO DE PROXIMIDADE	3 087 714	11,0	24 959 168	89,0	28 046 882
B3	DIVERSIFICAR A MOBILIDADE	52 885 664	77,6	15 251 325	22,4	68 136 989
B4	UM ESPAÇO PÚBLICO RENOVADO	1 114 039	4,1	26 034 984	95,9	27 149 023
PILAR C - UMA CIDADE DE CULT.,ECON. INOV		31 261 397	50,3	30 867 352	49,7	62 128 749
C1	CULTURA, LUGAR DE IDENTIDADE E ENCONTR	24 255 873	80,4	5 901 459	19,6	30 157 332
C2	POTENCIAR A ATIVIDADE ECONÓMICA	337 550	27,0	914 517	73,0	1 252 067
C3	REGULAR O TURISMO	102 790	0,8	12 896 350	99,2	12 999 140
C4	APOSTAR NO EMPREENDED, EMPREGO E INO'	6 548 834	37,0	11 155 026	63,0	17 703 860
C5	RETER E ATRAIR MAIS INVESTIMENTO	16 350	100,0		0,0	16 350
PILAR D - UMA CIDADE SOLIDÁRIA		77 436 757	34,9	144 591 444	65,1	222 028 201
D1	APOIAR OS QUE MAIS PRECISAM DE NÓS	10 376 548	69,1	4 629 367	30,9	15 005 915
D2	PORTA ABERTA À HABITAÇÃO E AO HABITAT	63 681 653	32,7	130 839 395	67,3	194 521 048
D3	+ OPORTUNIDADES PARA FAMÍLIAS	450 518	4,7	9 122 682	95,3	9 573 200
D4	FORTALECER ASSOC, INST E COMUNIDADES	2 928 038	100,0		0,0	2 928 038
PILAR E - UMA CID.QUE INV. SAÚDE E EDUC.		42 810 110	58,1	30 894 164	41,9	73 704 274
E1	SAÚDE ACESSÍVEL	3 336 531	29,3	8 054 138	70,7	11 390 669
E2	IMPULSO AO DESPORTO	2 455 202	46,9	2 777 281	53,1	5 232 483
E3	EDUCAÇÃO COMO MOTOR	37 018 377	64,9	20 062 745	35,1	57 081 122
PILAR F - UMA CIDADE RESILIENTE E SEGURA		1 594 518	11,5	12 252 881	88,5	13 847 399
F1	UMA CIDADE RESILIENTE E SEGURA	1 594 518	11,5	12 252 881	88,5	13 847 399
TOTAL		353 347 214	45,6	421 863 573	54,4	775 210 787

QUADRO 7. SÍNTESE DAS DOTAÇÕES

PLANO ANUAL DE ATIVIDADES E PLURIANUAL INVESTIMENTOS 2024

OBJETIVO / PROGRAMA		2024						2025	2026	2027	2028	OUTROS	Em Euros
		DOT. TOT.	%	DOT. DEF.	%	DOT.N.DEF.	%						
PILAR A - UMA CIDADE PARTICIPADA		141 811 213	0,2	119 567 587	0,2	22 243 626	0,5	20 416 373	17 340 842	5 949 492	4 289 711		
A1	ESTÍMULO À PARTICIPAÇÃO	3 809 654	0,0	3 809 654	0,0	0	0,0	454 100					
A2	MAIS TRANSPARÊNCIA E EFICÁCIA	102 913 147	0,1	84 779 740	0,1	18 133 407	0,4	15 040 000	11 898 350	30 000			
A3	CIDADE INTELIGENTE	401 289	0,0	401 289	0,0	0	0,0	323 000	323 000	350 000			
A4	MOBILIZAR O UNIVERSO CML	34 687 123	0,0	30 576 904	0,0	4 110 219	0,1	4 599 273	5 119 492	5 569 492	4 289 711		
PILAR B - UMA CIDADE SUSTENTÁVEL		293 427 837	0,4	283 934 577	0,4	9 493 260	0,2	125 941 001	97 537 860	123 550 509	80 506 459		
B1	CONSERVAR O AMBIENTE DIA A DIA	165 251 683	0,2	160 601 683	0,2	4 650 000	0,1	64 712 702	25 782 149	47 665 774	20 056 092		
B2	URBANISMO DE PROXIMIDADE	28 046 882	0,0	28 046 882	0,0	0	0,0	18 372 438	18 370 550	17 593 683	17 500 647		
B3	DIVERSIFICAR A MOBILIDADE	69 076 989	0,1	68 136 989	0,1	940 000	0,0	11 755 577	7 897 296	11 972 296	8 430 000		
B4	UM ESPAÇO PÚBLICO RENOVADO	31 052 283	0,0	27 149 023	0,0	3 903 260	0,1	31 100 284	45 487 865	46 318 756	34 519 720		
PILAR C - UMA CIDADE DE CULT.,ECON. INOV		70 005 123	0,1	62 128 749	0,1	7 876 374	0,2	20 263 007	18 969 138	4 149 854	2 819 854		
C1	CULTURA, LUGAR DE IDENTIDADE E ENCONTR	30 157 332	0,0	30 157 332	0,0	0	0,0	9 253 007	8 439 138	3 619 854	2 319 854		
C2	POTENCIAR A ATIVIDADE ECONÓMICA	1 252 067	0,0	1 252 067	0,0	0	0,0	1 010 000	530 000	530 000	500 000		
C3	REGULAR O TURISMO	12 999 140	0,0	12 999 140	0,0	0	0,0						
C4	APOSTAR NO EMPREENDED, EMPREGO E INOV	25 580 234	0,0	17 703 860	0,0	7 876 374	0,2	10 000 000	10 000 000				
C5	RETER E ATRAIR MAIS INVESTIMENTO	16 350	0,0	16 350	0,0	0	0,0						
PILAR D - UMA CIDADE SOLIDÁRIA		222 448 201	0,3	222 028 201	0,3	420 000	0,0	241 038 118	138 767 555	44 552 341	12 891 000		
D1	APOIAR OS QUE MAIS PRECISAM DE NÓS	15 005 915	0,0	15 005 915	0,0	0	0,0	4 376 151	815 851	500 000	500 000		
D2	PORTA ABERTA À HABITAÇÃO E AO HABITAT	194 941 048	0,2	194 521 048	0,3	420 000	0,0	228 944 941	133 602 139	44 046 341	12 390 000		
D3	+ OPORTUNIDADES PARA FAMÍLIAS	9 573 200	0,0	9 573 200	0,0	0	0,0	7 717 026	4 349 565	6 000	1 000		
D4	FORTALECER ASSOC, INST E COMUNIDADES	2 928 038	0,0	2 928 038	0,0	0	0,0						
PILAR E - UMA CID.QUE INV. SAÚDE E EDUC.		74 018 226	0,1	73 704 274	0,1	313 952	0,0	30 416 459	22 080 921	14 117 388	2 052 500		
E1	SAÚDE ACESSÍVEL	11 390 669	0,0	11 390 669	0,0	0	0,0	16 612 169	13 524 000	7 597 000			
E2	IMPULSO AO DESPORTO	5 232 483	0,0	5 232 483	0,0	0	0,0		550 000	5 500 000	2 000 000		
E3	EDUCAÇÃO COMO MOTOR	57 395 074	0,1	57 081 122	0,1	313 952	0,0	13 804 290	8 006 921	1 020 388	52 500		
PILAR F - UMA CIDADE RESILIENTE E SEGURA		14 040 744	0,0	13 847 399	0,0	193 345	0,0	2 930 500	430 500	430 500	430 500		
F1	UMA CIDADE RESILIENTE E SEGURA	14 040 744	0,0	13 847 399	0,0	193 345	0,0	2 930 500	430 500	430 500	430 500		
TOTAL		815 751 344	1	775 210 787	1	40 540 557	1	441 005 458	295 126 816	192 750 084	102 990 024		

PLANO ANUAL DE ATIVIDADES E PLURIANUAL DE INVESTIMENTO - 2024

Em Euros

Nº IDENT	CÓDIGO DO PLANO	TIPO DE FINANC.	CLASS.ORÇAM.		2024-DOTAÇÃO DEFINIDA			2024-DOTAÇÃO N. DEFINIDA			DOTAÇÃO TOTAL DE 2024	2025	2026	2027	2028	OUTROS
			ORG.	ECON.	CAP. PP	FIN.ALHEIO	TOTAL	SALDO DE GERÊNCIA	FIN.ALHEIO	TOTAL						
PILAR A - UMA CIDADE PARTICIPADA																
A1	ESTÍMULO À PARTICIPAÇÃO															
A1.P001	PARTICIPAÇÃO E CIDADANIA															
44393	A1.P001.01	Conselho de Cidadãos	03.01	02.01.05		2		2	0		0		2			
				02.02.20		54 394		54 394	0		0		54 394			
44490	A1.P001.02	Observatório de Experiência Cidadã	03.01	02.02.20		500		500	0		0		500			
44402	A1.P003	RELAÇÃO COM O MUNÍCIPE	03.01	02.02.20		750		750	0		0		750			
43758	A1.P004	DESENVOLVIMENTO LOCAL BASE COMUNITAR	17.02	04.07.01		500 000		500 000	0		0		500 000			
				06.02.03.05		20		20	0		0		20			
	A1.P005	ESTRATÉGIA "BIP-ZIP"														
43898	A1.P005.01	Programa BIP/ZIP	17.02	04.07.01		1 634 203		1 634 203	0		0		1 634 203			
				08.07.01		37 500		37 500	0		0		37 500			
41024	A1.P005.02	BIP - ACRRU - Bª da Liberdade	PROHABITA	06.00	02.02.04		5 467	2 233	7 700	0	0		7 700			
43803	A1.P005.03	GABIP'S	17.02	04.07.01		60 000		60 000	0		0		60 000			
	A1.P021	ORÇAMENTO PARTICIPATIVO														
42429	A1.P021.01	Processo de Orçamento Participativo	03.01	02.02.16		400		400	0		0		400			
				02.02.20		4 187		4 187	0		0		4 187			
				04.07.01		900		900	0		0		900			
	A1.P022	OP 2011														
42891	A1.P022.01	OP 2011 - Casa Destinada Mães (Pós-Parto)	03.01	08.05.01.02		160 000		160 000	0		0		160 000			
	A1.P024	OP 2014														
43395	A1.P024.01	OP 2014 - WiFi de acesso públ. na cidade	08.00	02.02.05		34 354		34 354	0		0		34 354			
	A1.P025	OP 2015														
43782	A1.P025.03	OP 2015 - Mob Suave no centro da Cidade	21.00	07.01.04.01		1 000		1 000	0		0		1 000			
43785	A1.P025.04	OP 2015 - U-Lisboa em Bicicleta	21.00	07.01.04.01		1 000		1 000	0		0		1 000			
	A1.P026	OP 2016														
43869	A1.P026.01	OP 2016 - Pª Mob.e Acessib.Pedon. Campolide	03.01	08.05.01.02		90 000		90 000	0		0		90 000			
43874	A1.P026.03	OP 2016 - Caminhadas e corridas p/ todos	25.00	04.07.01		25 000		25 000	0		0		25 000			
43877	A1.P026.04	OP 2016 - Parque para autocaravanas	03.01	08.05.01.02		90 000		90 000	0		0		90 000			
43879	A1.P026.05	OP 2016 - Parque Calisténico	25.00	07.01.10.02		40 632		40 632	0		0		40 632			
	A1.P027	OP 2017														
43993	A1.P027.01	OP 2017 - Jardim do Caracol	19.02	07.01.04.05		95 151		95 151	0		0		95 151			
43994	A1.P027.02	OP 2017 - Missão Pavilhão Carnide	11.04	07.01.03.02		23 985		23 985	0		0		23 985			
44003	A1.P027.09	OP 2017 - Parque Canino na Ajuda	03.01	08.05.01.02		24 000		24 000	0		0		24 000			
44004	A1.P027.10	OP 2017 - Parque Interger. na Ajuda	03.01	08.05.01.02		66 000		66 000	0		0		66 000			
	A1.P028	OP 2018														
44085	A1.P028.02	OP 2018 - Pav.Pedonal Alto Campolide	03.01	08.05.01.02		90 000		90 000	0		0		90 000			
44086	A1.P028.03	OP 2018 - Esp.Cult.Ant.Lavadouro Ajuda	03.01	08.05.01.02		75 000		75 000	0		0		75 000			
44090	A1.P028.07	OP 2018 - Parque Infantil Bairro Horta Nova	19.02	07.01.04.06		1 782		1 782	0		0		1 782			
44091	A1.P028.08	OP 2018 - Requalificação Praça Entrecampos	03.01	08.05.01.02		1 000		1 000	0		0		1 000			
44092	A1.P028.09	OP 2018 - Cent.ComunitárioParq.das Nações	03.01	08.05.01.02		6 000		6 000	0		0		6 000			
44095	A1.P028.11	OP 2018 - Memorial à Escravatura	22.01	07.01.12		9 225		9 225	0		0		9 225			

PLANO ANUAL DE ATIVIDADES E PLURIANUAL DE INVESTIMENTO - 2024

Em Euros

Nº IDENT	CÓDIGO DO PLANO		TIPO DE FINANC.	CLASS.ORÇAM.		2024-DOTAÇÃO DEFINIDA			2024-DOTAÇÃO N. DEFINIDA			DOTAÇÃO TOTAL DE 2024	2025	2026	2027	2028	OUTROS	
				ORG.	ECON.	CAP. PP	FIN.ALHEIO	TOTAL	SALDO DE GERÊNCIA	FIN.ALHEIO	TOTAL							
	A1.P029	OP 2019																
44178	A1.P029.01	OP 2019 - Caixa de Artes do Pq. Nações		03.01	08.05.01.02	20 000		20 000	0		0	20 000						
44201	A1.P029.07	OP 2019-Monumento aos Movim. Feministas		03.01	08.05.01.02	1 125		1 125	0		0	1 125						
				22.01	07.01.12	55 000		55 000	0		0	55 000						
44202	A1.P029.08	OP 2019-Galerias Artes Parque das Nações		03.01	08.05.01.02	165 650		165 650	0		0	165 650						
44203	A1.P029.09	OP 2019-Recreios de Inverno Alto da Faia		11.04	07.01.03.05	0		0	0		0	0	315 000					
44206	A1.P029.12	OP 2019-Req.envolvente R. Adelino Nunes		19.02	07.01.04.05	985		985	0		0	985						
44211	A1.P029.15	OP 2019-Mobilidade em Campolide		03.01	08.05.01.02	60 000		60 000	0		0	60 000						
44213	A1.P029.17	OP 2019 - Monumento Cons. A. Sousa Mendes		22.01	07.01.12	60 000		60 000	0		0	60 000						
44209	A1.P029.18	OP 2019-Req.Pq.Infantil à Penha França		03.01	08.05.01.02	60 000		60 000	0		0	60 000						
	A1.P030	OP 2021																
44362	A1.P030.04	OP 2021-ReCoop.:Aprender/Repar/Partilh/Doar		03.01	04.05.01.02	17 700		17 700	0		0	17 700						
44365	A1.P030.07	OP 2021-Ecopont.p/Tritur. Injeção Plástico		23.00	02.02.20	16 070		16 070	0		0	16 070						
44368	A1.P030.10	OP 2021 - Escolas com Pedalada		21.00	04.05.01.02	37 500		37 500	0		0	37 500						
44369	A1.P030.11	OP 2021-Mob.Seg. Inclusiva-AvAvelinoT.Mota		21.00	07.01.04.01	1 000		1 000	0		0	1 000						
44370	A1.P030.12	OP 2021 - Praça das Gaivotas		21.00	07.01.04.01	1 000		1 000	0		0	1 000						
44371	A1.P030.13	OP 2021-Equip.Desportivo EB Qta Marrocos		03.01	08.05.01.02	13 000		13 000	0		0	13 000						
44372	A1.P030.14	OP 2021 - Terminais de Emergência		13.00	07.01.10.02	22 845		22 845	0		0	22 845						
44373	A1.P030.15	OP 2021-Inic.p/Cultivo de Ervas Aromáticas		19.00	02.01.21	20 000		20 000	0		0	20 000						
44375	A1.P030.17	OP 2021-Belém, Porta Acesso RioTejo Mar		25.00	08.07.01	60 000		60 000	0		0	60 000						
44376	A1.P030.18	OP 2021 - Rec. Interior Baluarte St Apolónia		19.00	07.01.04.05	1 844		1 844	0		0	1 844	131 600					
44380	A1.P030.22	OP 2021-Inst. de mesas xadrez em jardins		19.00	07.01.04.05	50 000		50 000	0		0	50 000						
44381	A1.P030.23	OP 2021-Novos abrigos p/ gatos de rua		19.00	07.01.15	11 250		11 250	0		0	11 250	7 500					
	TOTAL DO PROGRAMA A1					3 809 421	2 233	3 809 654	0	0	0	3 809 654	454 100					
	A2	MAIS TRANSPARÊNCIA E EFICÁCIA																
	A2.P001	TRANSPARÊNCIA MUNICIPAL																
43787	A2.P001.01	Prestação de Contas		05.00	02.02.20	24 477		24 477	0		0	24 477						
				05.02	02.02.14	5 000		5 000	0		0	5 000						
					02.02.20	50 645		50 645	0		0	50 645						
44388	A2.P001.02	Transparência e Integridade		15.00	02.02.14	80 000		80 000	0		0	80 000						
					02.02.15	1 500		1 500	0		0	1 500						
44129	A2.P001.03	Regulamento Geral de Proteção de Dados		08.00	07.01.08	18 450		18 450	0		0	18 450						
	A2.P003	DESENVOLVIMENTO DE PROCESSOS																
44125	A2.P003.01	Transição Digital		05.00	02.02.20	52 507		52 507	0		0	52 507						
				08.00	02.02.05	615		615	0		0	615						
44125	A2.P003.01	Transição Digital		08.00	02.02.20	21 840		21 840	0		0	21 840						
					07.01.08	64 000		64 000	0		0	64 000	40 000	30 000	30 000			
44432	A2.P003.02	Projeto CHEK-BIM	HEU	03.00	01.02.04	0	500	500	0	0	0	500						
					02.02.13	0	2 600	2 600	0	0	0	2 600						
				10.00	02.02.20	0	500	500	0	0	0	500						
	A2.P004	SERVIÇOS MUN.C/ACESSIBILIDADE DE TODOS																
40005	A2.P004.01	Ações de Divulgação		21.00	02.01.17	1 750		1 750	0		0	1 750						
					02.02.20	24 639		24 639	0		0	24 639						
44225	A2.P004.02	Governança Cidadã e Comunicação		10.04	02.01.18	248		248	0		0	248						
					02.02.20	63 407		63 407	0		0	63 407						

PLANO ANUAL DE ATIVIDADES E PLURIANUAL DE INVESTIMENTO - 2024

Em Euros

Nº IDENT	CÓDIGO DO PLANO		TIPO DE FINANC.	CLASS.ORÇAM.		2024-DOTAÇÃO DEFINIDA			2024-DOTAÇÃO N. DEFINIDA			DOTAÇÃO TOTAL DE 2024	2025	2026	2027	2028	OUTROS
				ORG.	ECON.	CAP. PP	FIN.ALHEIO	TOTAL	SALDO DE GERÊNCIA	FIN.ALHEIO	TOTAL						
44224	A2.P005	DESCENTRALIZAÇÃO LOJAS DO CIDADÃO	03.01	02.01.17		950		950	0		0	950					
				02.02.20		2 800		2 800	0		0	2 800					
				05.03	02.02.01	104 540		104 540	0		0	104 540					
				02.02.02		238 420		238 420	0		0	238 420					
43382	A2.P006	REFORMA ADMINISTRATIVA	05.00	04.05.01.02		48 110 403		48 110 403	18 133 407		18 133 407	66 243 810					
				08.05.01.02		9 819 132		9 819 132	0		0	9 819 132					
43881	A2.P007	CONTRATOS DE DELEGAÇÃO DE COMPETÊNC	02.00	08.05.01.02		60 000		60 000	0		0	60 000					
43665	A2.P008	NOVA GERAÇÃO CDC	02.00	08.05.01.02		25 902 068		25 902 068	0		0	25 902 068	15 000 000	11 868 350			
				11.00	08.05.01.02	95 749		95 749	0		0	95 749					
40569	A2.P009	TRIBUNAL ARBITRAL	23.02	04.07.01		33 000		33 000	0		0	33 000					
		TOTAL DO PROGRAMA A2				84 776 140	3 600	84 779 740	18 133 407	0	18 133 407	102 913 147	15 040 000	11 898 350	30 000		
	A3	CIDADE INTELIGENTE															
	A3.P001	LISBOA ABERTA PARA TODOS															
43081	A3.P001.01	Modelo de Dados da Economia da Cidade	23.00	02.02.20		48 272		48 272	0		0	48 272					
43817	A3.P001.02	Infraest. Estratégicas de Informação - COI	09.00	07.01.08		336 054		336 054	0		0	336 054	323 000	323 000	350 000		
43834	A3.P004	PROJETO SHARING CITIES	03.02	07.01.03.01		9 583		9 583	0		0	9 583					
				09.00	02.02.20	7 380		7 380	0		0	7 380					
		TOTAL DO PROGRAMA A3				401 289		401 289	0		0	401 289	323 000	323 000	350 000		
	A4	MOBILIZAR O UNIVERSO CML															
	A4.P001	COMPETÊNCIAS DOS COLABORADORES DA CML															
40761	A4.P001.01	Formação	07.02	02.01.05		250		250	0		0	250					
				02.01.06		100		100	0		0	100					
				02.01.21		100		100	0		0	100					
				02.02.04		40 295		40 295	0		0	40 295					
				02.02.12		5 000		5 000	0		0	5 000					
				02.02.15		473 350		473 350	0		0	473 350					
				02.02.16		880		880	0		0	880					
				02.02.20		7 000		7 000	0		0	7 000					
				06.02.03.05		2 000		2 000	0		0	2 000					
				07.01.10.02		4 702		4 702	0		0	4 702	4 702	4 702	4 702	4 702	
40762	A4.P001.02	Formação Externa	07.02	02.02.15		104 500		104 500	0		0	104 500					
40759	A4.P001.03	Escolas Jardinagem/Calceteiros	07.02	02.01.01		1 200		1 200	0		0	1 200					
				02.01.17		1 000		1 000	0		0	1 000					
				02.01.21		2 000		2 000	0		0	2 000					
44592	A4.P001.07	EM CONSORTIUM Erasmus for Young Entrepreneu	COSME	07.02	02.02.16	875	2 625	3 500	0	0	0	3 500					
				02.02.20		750	2 250	3 000	0	0	0	3 000					
	A4.P002	MODERNIZAR ADMINIST/TECNOLOGICAMENTE/CM															
40696	A4.P002.01	Operar	08.00	02.02.05		6 385 516		6 385 516	0		0	6 385 516					
				02.02.19		601 427		601 427	0		0	601 427					
				02.02.20		254 149		254 149	0		0	254 149					
				07.01.07		1 289 534		1 289 534	0		0	1 289 534					
				07.01.08		1 988 723		1 988 723	0		0	1 988 723	46 740	46 740	46 740	46 740	
40708	A4.P002.02	Modernizar	08.00	02.01.18		1 000		1 000	0		0	1 000					
				02.01.21		1 500		1 500	0		0	1 500					
				02.02.05		1 837 201		1 837 201	0		0	1 837 201					

PLANO ANUAL DE ATIVIDADES E PLURIANUAL DE INVESTIMENTO - 2024

Em Euros

Nº IDENT	CÓDIGO DO PLANO	TIPO DE FINANC.	CLASS.ORÇAM.		2024-DOTAÇÃO DEFINIDA			2024-DOTAÇÃO N. DEFINIDA			DOTAÇÃO TOTAL DE 2024	2025	2026	2027	2028	OUTROS
			ORG.	ECON.	CAP. PP	FIN.ALHEIO	TOTAL	SALDO DE GERÊNCIA	FIN.ALHEIO	TOTAL						
				02.02.19		110 258		110 258	0	0	110 258					
				02.02.20		67 563		67 563	0	0	67 563					
				02.02.25		500		500	0	0	500					
				07.01.07		15 811		15 811	0	0	15 811					
				07.01.08		271 810		271 810	0	0	271 810					
			15.00	07.01.08		70 000		70 000	0	0	70 000	5 000	5 000	5 000	5 000	
			16.00	07.01.08		162 250		162 250	0	0	162 250	11 000	11 000	11 000	11 000	
				07.01.09								5 000	5 000	5 000	5 000	
44503	A4.P002.03	Evoluir	10.00	02.02.14		115 682		115 682	0	0	115 682					
44505	A4.P002.04	Normalizar	08.00	02.02.05		37 712		37 712	0	0	37 712					
43342	A4.P002.05	Gestão de Informação - D.M.M.	08.00	02.02.05		74		74	0	0	74					
				02.02.20		26 937		26 937	0	0	26 937					
43336	A4.P002.06	Gestão de Informação - D.M.U.	08.00	02.02.20		436 165		436 165	0	0	436 165					
			10.00	02.02.20		31 236		31 236	0	0	31 236					
42591	A4.P002.07	Sistema de Informação Financeira	08.00	02.02.20		46 499		46 499	0	0	46 499					
43330	A4.P002.10	Gestão de Informação - S.G.	08.00	02.02.05		10 165		10 165	0	0	10 165					
				02.02.20		16 014		16 014	0	0	16 014					
43335	A4.P002.11	Gestão de Informação - D.M.R.H.	08.00	02.02.05		3 690		3 690	0	0	3 690					
				02.02.19		26 889		26 889	0	0	26 889					
				02.02.20		64 144		64 144	0	0	64 144					
				07.01.08		18 690		18 690	0	0	18 690					
	A4.P003	INSTALAÇÃO E EQUIP. SERVIÇOS MUNICIPAIS														
40717	A4.P003.01	Instalações dos Serviços	03.01	02.02.20		6 000		6 000	0	0	6 000					
				07.01.07		500		500	0	0	500	3 050	3 050	3 050	3 050	
			08.00	07.01.08		27 675		27 675	0	0	27 675					
			11.03	07.01.03.01		20 187		20 187	0	0	20 187	150 000	150 000	150 000	150 000	
			11.04	02.01.21		23 500		23 500	0	0	23 500					
40717	A4.P003.01	Instalações dos Serviços	11.04	02.02.03		142 000		142 000	0	0	142 000					
				02.02.10		415 485		415 485	0	0	415 485					
				02.02.19		53 979		53 979	0	0	53 979					
				02.02.20		1 500		1 500	0	0	1 500					
				07.01.03.01		2 894 103		2 894 103	0	0	2 894 103	2 000 000	2 000 000	2 000 000	2 000 000	
				07.01.03.03		12 313		12 313	0	0	12 313					
				07.01.04.13		5 229		5 229	0	0	5 229					
				07.01.11		23 405		23 405	0	0	23 405					
			11.06	02.01.21		199 405		199 405	0	0	199 405					
				02.02.03		210 937		210 937	0	0	210 937					
				02.02.19		808 064		808 064	0	0	808 064					
				02.02.20		835 400		835 400	0	0	835 400					
				02.02.25		8 355		8 355	0	0	8 355					
				07.01.03.01		730 000		730 000	0	0	730 000	800 000	800 000	800 000	800 000	
				07.01.09		6 195		6 195	0	0	6 195					
				07.01.11		10 000		10 000	0	0	10 000	40 000	40 000	40 000	40 000	
			19.00	02.02.14		9 348		9 348	0	0	9 348					
				02.02.20		286 207		286 207	0	0	286 207					
			19.02	07.01.03.01								29 781		1 250 000	470 219	
			20.01	07.01.09		11 685		11 685	0	0	11 685					
			20.02	07.01.10.02		16 446		16 446	0	0	16 446					

PLANO ANUAL DE ATIVIDADES E PLURIANUAL DE INVESTIMENTO - 2024

Em Euros

Nº IDENT	CÓDIGO DO PLANO	TIPO DE FINANC.	CLASS.ORÇAM.		2024-DOTAÇÃO DEFINIDA			2024-DOTAÇÃO N. DEFINIDA			DOTAÇÃO TOTAL DE 2024	2025	2026	2027	2028	OUTROS
			ORG.	ECON.	CAP. PP	FIN.ALHEIO	TOTAL	SALDO DE GERÊNCIA	FIN.ALHEIO	TOTAL						
				07.01.11		8 924		8 924	0		0	8 924				
			21.00	07.01.09		24 600		24 600	0		0	24 600	25 000	25 000	25 000	25 000
40746	A4.P003.02	Mobiliário e Equip/ Serviços Municipais	03.02	07.01.09		148		148	0		0	148				
				07.01.10.02		10 455		10 455	0		0	10 455				
				07.01.12		10 591		10 591	0		0	10 591				
			04.00	07.01.10.02		10 000		10 000	0		0	10 000	10 000	10 000	10 000	10 000
			11.04	07.01.09		144 271		144 271	0		0	144 271	105 000	105 000	105 000	105 000
				07.01.11		3 718		3 718	0		0	3 718				
			14.00	07.01.10.02		5 000		5 000	0		0	5 000	10 000	10 000	10 000	10 000
			26.00	07.01.10.02		1 800		1 800	0		0	1 800				
40751	A4.P003.03	Material de Representação e Ornamentação	03.00	07.01.10.02		10 680		10 680	0		0	10 680	4 000	4 000	4 000	4 000
42140	A4.P003.04	Apoio aos Serviços Sociais	07.03	04.07.01		3 259 136		3 259 136	0		0	3 259 136				
40806	A4.P003.05	Higiene, Segurança e Postos Médicos	07.03	07.01.10.02		12 476		12 476	0		0	12 476				
41093	A4.P003.06	Aluguer Operacional de Viaturas Ligeiras	20.02	02.02.06		1 781 620		1 781 620	0		0	1 781 620				
42068	A4.P003.07	Gestão e Manut.Frota Ligeiros	20.02	02.02.20		40 489		40 489	0		0	40 489				
				07.01.06.02		755 385		755 385	0		0	755 385	750 000	300 000		
40755	A4.P003.08	Gestão e Manut.Frota Pesados	20.02	07.01.06.02		3		3	0		0	3	50 000	350 000	600 000	300 000
				07.01.10.02												300 000
44126	A4.P003.09	Loja do Cidadão do Mercado 31 de Janeiro	11.04	07.01.03.01		69 971		69 971	0		0	69 971				
44488	A4.P003.12	República 4 - DSHS	11.04	07.01.03.01			0	0		200 000	200 000	200 000	0			
44519	A4.P003.13	Rua das Flores	11.04	07.01.03.01								50 000	1 250 000	500 000		
44521	A4.P003.14	Calçada do Ferragial	11.04	07.01.03.01			0	0		1 200 000	1 200 000	1 200 000	500 000			
44666	A4.P003.17	Refeitórios Municipais	07.03	02.01.02.99		6 100		6 100	0		0	6 100				
				02.01.07		9 720		9 720	0		0	9 720				
				02.01.13		36 900		36 900	0		0	36 900				
				02.01.17		22 135		22 135	0		0	22 135				
				02.02.03		70 000		70 000	0		0	70 000				
				02.02.20		30 610		30 610	0		0	30 610				
				07.01.10.02		370 600		370 600	0		0	370 600				
44074	A4.P004	RESERVA DE CONTINGÊNCIA	05.00	06.02.03.05		2 583 638		2 583 638	2 710 219		2 710 219	5 293 857				
TOTAL DO PROGRAMA A4						30 572 029	4 875	30 576 904	2 710 219	1 400 000	4 110 219	34 687 123	4 599 273	5 119 492	5 569 492	4 289 711
TOTAL DO OBJETIVO A						119 556 879	10 708	119 567 587	20 843 626	1 400 000	22 243 626	141 811 213	20 416 373	17 340 842	5 949 492	4 289 711

PLANO ANUAL DE ATIVIDADES E PLURIANUAL DE INVESTIMENTO - 2024

Em Euros

Nº IDENT	CÓDIGO DO PLANO	TIPO DE FINANC.	CLASS.ORÇAM.		2024-DOTAÇÃO DEFINIDA			2024-DOTAÇÃO N. DEFINIDA			DOTAÇÃO TOTAL DE 2024	2025	2026	2027	2028	OUTROS
			ORG.	ECON.	CAP. PP	FIN.ALHEIO	TOTAL	SALDO DE GERÊNCIA	FIN.ALHEIO	TOTAL						
PILAR B - UMA CIDADE SUSTENTÁVEL																
B1 CONSERVAR O AMBIENTE DIA A DIA																
B1.P001 PROMOVER A ECONOMIA CIRCULAR EM LISBOA																
44214	B1.P001.02	Projeto B-WaterSmart	H 2020	03.00	01.02.04	0	1 252	1 252	0	0	0	1 252				
					02.02.13	0	4 000	4 000	0	0	0	4 000				
				19.00	02.02.16	0	477	477	0	0	0	477				
					02.02.20	0	1 059	1 059	0	0	0	1 059				
43837	B1.P001.03	Agricultura Urbana (Hortas Urbanas)		19.02	07.01.04.05										672 224	312 776
44266	B1.P001.04	CoREPAIR - Partilha, Prom. Economia Circular		11.04	07.01.04.13	1 098 114		1 098 114	0	0	1 098 114	465 000	15 000			
44166	B1.P001.05	Compras Sustentáveis		05.03	02.02.14	38 000		38 000	0	0	38 000					
					02.02.16	5 000		5 000	0	0	5 000					
B1.P002 ADAPTAÇÃO ÀS ALTERAÇÕES CLIMÁTICAS																
44154	B1.P002.01	Planeamento Ecológico de Base Natural		19.00	02.02.14	30 750		30 750	0	0	30 750					
					02.02.20	23 229		23 229	0	0	23 229					
					04.07.01	132 980		132 980	0	0	132 980					
44312	B1.P002.02	Uma Árvore em cada Esquina		19.02	07.01.04.05	42 400		42 400	0	0	42 400					
42155	B1.P002.03	Lisboa E-Nova - Agência Mun.Energia		19.00	06.02.03.05	275 000		275 000	0	0	275 000					
44151	B1.P002.04	Projeto LIFE LUNGS	LIFE	03.00	01.02.04	2 041	2 495	4 536	0	0	4 536					
					02.02.11	630	770	1 400	0	0	1 400					
					02.02.13	5 589	6 831	12 420	0	0	12 420					
				07.02	02.02.14	990	1 210	2 200	0	0	2 200					
					02.02.15	4 500	5 500	10 000	0	0	10 000					
				19.01	02.01.01	450	550	1 000	0	0	1 000					
					02.01.15	5 056	6 181	11 237	0	0	11 237					
					02.01.21	16 200	19 800	36 000	0	0	36 000					
					02.02.10	1 125	1 375	2 500	0	0	2 500					
					02.02.12	67	83	150	0	0	150					
					02.02.20	76 545	93 555	170 100	0	0	170 100					
					02.02.25	8 343	10 197	18 540	0	0	18 540					
					07.01.04.05	95 907	117 220	213 127	0	0	213 127					
					07.01.15	3	4	7	0	0	7					
44191	B1.P002.05	Projeto CONEXUS	H 2020	03.00	01.02.04		2 632	2 632	0	0	2 632					
					02.02.13		7 500	7 500	0	0	7 500					
				19.00	02.01.17		9 217	9 217	0	0	9 217					
					02.01.21		22 528	22 528	0	0	22 528					
					02.02.20		10 000	10 000	0	0	10 000					
					07.01.04.05		54 000	54 000	0	0	54 000					
					07.01.11		63 312	63 312	0	0	63 312					
44543	B1.P002.08	Projeto UP2030	HEU	03.00	01.02.04	0	700	700	0	0	700					
					02.02.13	0	4 325	4 325	0	0	4 325					
44543	B1.P002.08	Projeto UP2030		19.01	02.02.08		2 212	2 212	0	0	2 212					
					02.02.20	0	8 788	8 788	0	0	8 788					
					07.01.10.02	0	5 000	5 000	0	0	5 000					
44547	B1.P002.09	Projeto ICSEFactory	HEU	03.00	01.02.04		400	400	0	0	400					
					02.02.13		1 600	1 600	0	0	1 600					
				19.01	02.02.20		24 833	24 833	0	0	24 833					

PLANO ANUAL DE ATIVIDADES E PLURIANUAL DE INVESTIMENTO - 2024

Em Euros

Nº IDENT	CÓDIGO DO PLANO	TIPO DE FINANC.	CLASS.ORÇAM.		2024-DOTAÇÃO DEFINIDA			2024-DOTAÇÃO N. DEFINIDA			DOTAÇÃO TOTAL DE 2024	2025	2026	2027	2028	OUTROS	
			ORG.	ECON.	CAP. PP	FIN.ALHEIO	TOTAL	SALDO DE GERÊNCIA	FIN.ALHEIO	TOTAL							
44668	B1.P002.10	Projeto DECA	INTERREG	03.00	01.02.04	190	760	950	0	0	0	950					
					02.02.11	585	2 341	2 926	0	0	0	2 926					
					02.02.13	1 331	5 326	6 657	0	0	0	6 657					
				19.01	02.02.20	2 132	8 527	10 659	0	0	0	10 659					
					02.02.25	838	3 350	4 188	0	0	0	4 188					
44669	B1.P002.11	Projeto Cool Noons	INTERREG	03.00	01.02.04	149	596	745	0	0	0	745					
					02.02.11	1 800	7 200	9 000	0	0	0	9 000					
					02.02.13	1 143	4 570	5 713	0	0	0	5 713					
				08.00	07.01.07	270	1 080	1 350	0	0	0	1 350					
				19.01	02.02.20	6 993	27 970	34 963	0	0	0	34 963					
					02.02.25	1 380	5 520	6 900	0	0	0	6 900					
					07.01.10.02	800	3 200	4 000	0	0	0	4 000					
	B1.P003	ESPAÇOS VERDES DE PROXIMIDADE															
40268	B1.P003.01	Manutenção de Espaços Verdes		19.02	02.01.01	936		936	0		0	936					
					02.01.02.99	26 920		26 920	0		0	26 920					
					02.01.07	23 211		23 211	0		0	23 211					
					02.01.14	4 881		4 881	0		0	4 881					
					02.01.17	6 150		6 150	0		0	6 150					
					02.01.21	11 070		11 070	0		0	11 070					
					02.02.03	817		817	0		0	817					
					02.02.08	12 065		12 065	0		0	12 065					
					02.02.14	3 690		3 690	0		0	3 690					
					02.02.19	16 742		16 742	0		0	16 742					
					02.02.20	24 499		24 499	0		0	24 499					
					02.02.25	4 990 192		4 990 192	0		0	4 990 192					
					04.07.01	581 826		581 826	0		0	581 826					
					07.01.03.01	11 169		11 169	0		0	11 169	15 068				
					07.01.04.05	185 247		185 247	0		0	185 247	4 410	12 147			
					07.01.04.13	1 409		1 409	0		0	1 409					
					07.01.10.02	48 989		48 989	0		0	48 989	92 000	92 500	93 000	93 500	
					07.01.11								15 000	15 300	15 500	15 600	
40592	B1.P003.02	Parques Infantis e Juvenis		19.02	02.02.12	5 500		5 500	0		0	5 500					
					02.02.25	193 628		193 628	0		0	193 628					
					07.01.10.02								244 300	150 000	100 000		
41078	B1.P003.03	Lagos e Chafarizes		19.02	02.02.25	2 626 579		2 626 579	0		0	2 626 579					
					07.01.04.05	145 980		145 980	0		0	145 980					
41078	B1.P003.03	Lagos e Chafarizes		19.02	07.01.04.13	2 840		2 840	0		0	2 840					
					07.01.10.02	11 063		11 063	0		0	11 063			51 156		
42295	B1.P003.04	Estufa Fria		19.02	07.01.02.03								500 000	1 000 000	1 000 000		
	B1.P004	CORREDORES VERDES															
42844	B1.P004.01	Parque Florestal de Monsanto		11.06	07.01.03.01	6 568		6 568	0		0	6 568	5 000	5 000	5 000	5 000	
				19.02	02.01.09	888		888	0		0	888					
					02.01.11	893		893	0		0	893					
					02.01.21	11 394		11 394	0		0	11 394					
					02.02.20	23 425		23 425	0		0	23 425					
					07.01.04.06								200	250	300	350	
					07.01.10.02	43 534		43 534	0		0	43 534	35 000	40 000	45 000	50 000	

PLANO ANUAL DE ATIVIDADES E PLURIANUAL DE INVESTIMENTO - 2024

Em Euros

Nº IDENT	CÓDIGO DO PLANO	TIPO DE FINANC.	CLASS.ORÇAM.		2024-DOTAÇÃO DEFINIDA			2024-DOTAÇÃO N. DEFINIDA			DOTAÇÃO TOTAL DE 2024	2025	2026	2027	2028	OUTROS	
			ORG.	ECON.	CAP. PP	FIN.ALHEIO	TOTAL	SALDO DE GERÊNCIA	FIN.ALHEIO	TOTAL							
43786	B1.P004.02		19.02	07.01.04.13			1 652			0		0	1 652				
44328	B1.P004.03		19.02	07.01.04.05			3 232 910			0		0	3 232 910	856 666			
44348	B1.P004.04		19.02	07.01.04.05			2 750 000			0		0	2 750 000	1 352 201			
	B1.P005																
42842	B1.P005.01		19.02	07.01.03.01			12 903			0		0	12 903				
				07.01.04.01			4 906			0		0	4 906				
				07.01.04.05			50 522			0		0	50 522	708 542	930 000		
				07.01.04.13			10 085			0		0	10 085				
40390	B1.P005.02		19.00	02.01.01			1 307			0		0	1 307				
				02.01.02.99			847			0		0	847				
				02.01.06			1 819			0		0	1 819				
				02.01.09			2 181			0		0	2 181				
				02.01.11			261			0		0	261				
				02.01.17			999			0		0	999				
				02.02.20			168			0		0	168				
				07.01.03.01			1 274			0		0	1 274	16 000			
				07.01.10.02			3 693			0		0	3 693	11 500	56 000		
44308	B1.P005.04		19.02	07.01.04.05			11 528			0		0	11 528				
44327	B1.P005.06		19.02	07.01.04.05									500 000	2 500 000	5 500 000	4 944 998	
44645	B1.P005.07		19.02	07.01.04.05										500 000	6 100 000	3 500 000	
43983	B1.P006		19.02	07.01.04.01			9 585			0		0	9 585				
				07.01.04.05			43 545			0		0	43 545	1 381			
				07.01.04.13			2 645			0		0	2 645	5 935			
	B1.P007																
44066	B1.P007.01		06.00	07.01.01			631 052			0		0	631 052				
			26.00	02.02.04			5 000			0		0	5 000				
				02.02.06			1 200			0		0	1 200				
				02.02.14			390 550			0		0	390 550				
				02.02.20			11 332			0		0	11 332				
43974	B1.P007.02		26.00	02.02.14			72 324			0		0	72 324				
				07.01.04.02		64 754 102	69 932 510		0	0	0	69 932 510	48 460 528	9 095 940			
43975	B1.P007.03		11.01	07.01.04.02			101 492			0		0	101 492				
				07.01.04.13			41 474			0		0	41 474				
				07.01.04.13			4 611			0		0	4 611				
44662	B1.P007.04		26.00	06.02.03.05			13 268			0		0	13 268				
43560	B1.P007.99		26.00	07.01.04.02			923			0		0	923				
				07.01.04.13			11 233			0		0	11 233				
	B1.P008																
40173	B1.P008.01		20.01	02.01.04			6 089			0		0	6 089				
				02.01.14			6 071			0		0	6 071				
				02.01.17			38 430			0		0	38 430				
				02.02.19			338 129			0		0	338 129				
				02.02.20			778 811			0		0	778 811				
				04.05.01.02			6 330 000			3 900 000		3 900 000	10 230 000				
				07.01.06.01			812 513			0		0	812 513	1 081 000	1 000 000	882 000	850 000
				07.01.10.01			1 215 852			0		0	1 215 852	1 550 000	1 550 000	1 550 000	1 550 000
40845	B1.P008.03		20.01	02.01.09			8 646			0		0	8 646				

PLANO ANUAL DE ATIVIDADES E PLURIANUAL DE INVESTIMENTO - 2024

Em Euros

Nº IDENT	CÓDIGO DO PLANO	TIPO DE FINANC.	CLASS.ORÇAM.		2024-DOTAÇÃO DEFINIDA			2024-DOTAÇÃO N. DEFINIDA			DOTAÇÃO TOTAL DE 2024	2025	2026	2027	2028	OUTROS
			ORG.	ECON.	CAP. PP	FIN.ALHEIO	TOTAL	SALDO DE GERÊNCIA	FIN.ALHEIO	TOTAL						
				02.01.17		1 898		1 898	0		0	1 898				
				02.01.21		1 211		1 211	0		0	1 211				
				02.02.20		196 765		196 765	0		0	196 765				
42359	B1.P008.04	Intervenção Antigraffiti	20.01	02.02.20		2 345 204		2 345 204	0		0	2 345 204				
40832	B1.P008.07	Postos de Limpeza	11.04	07.01.03.07.99		927		927	0		0	927				
44574	B1.P008.08	Posto Limpeza Telheiras CML	11.04	07.01.03.01		265 000	0	265 000	0	750 000	750 000	1 015 000	857 261	357 260		
	B1.P009	TRATAMENTO DE RESÍDUOS														
40183	B1.P009.01	Aquisição de Serviços Valorsul	20.01	02.02.20		7 608 901		7 608 901	0		0	7 608 901				
				06.02.01.01.01		1 040 323		1 040 323	0		0	1 040 323				
41262	B1.P009.02	Tratamento/Destino Final Resíduos Perig	20.01	02.02.20		46 773		46 773	0		0	46 773				
43366	B1.P009.03	Gestão Urbana - Parque das Nações	11.02	07.01.04.01		4 279		4 279	0		0	4 279				
				11.06 02.02.03		12 349		12 349	0		0	12 349				
				19.02 07.01.04.01		3 875		3 875	0		0	3 875				
				07.01.04.05									200 000			
				07.01.04.13		3 640		3 640	0		0	3 640				
			20.01	02.02.20		1 290 027		1 290 027	0		0	1 290 027				
	B1.P010	SANEAMENTO														
40210	B1.P010.01	Conservação e Manutenção Rede Esgotos	08.00	02.02.19		70 900		70 900	0		0	70 900				
			11.01	02.01.07		192 403		192 403	0		0	192 403				
				02.01.17		20 000		20 000	0		0	20 000				
				02.01.18		2 111		2 111	0		0	2 111				
				02.01.21		500		500	0		0	500				
				02.02.14		228 442		228 442	0		0	228 442				
				02.02.19		22 300		22 300	0		0	22 300				
				02.02.20		1 704 036		1 704 036	0		0	1 704 036				
				02.02.25		500		500	0		0	500				
40210	B1.P010.01	Conservação e Manutenção Rede Esgotos	11.01	07.01.04.02		4 936 596		4 936 596	0		0	4 936 596	5 000 000	3 000 000	5 000 000	5 000 000
				07.01.10.02		25 000		25 000	0		0	25 000				
				07.01.11		86 150		86 150	0		0	86 150				
				11.02 07.01.04.02		14 293		14 293	0		0	14 293				
40951	B1.P010.02	Tratamento de Águas Residuais	11.01	02.02.20		27 587 014		27 587 014	0		0	27 587 014				
				06.02.01.01.99		1 293 107		1 293 107	0		0	1 293 107				
44355	B1.P010.07	Caneiro de Alcântara	11.01	07.01.04.02		25 000		25 000	0		0	25 000	0	2 344 204	20 000 000	
44579	B1.P010.12	Rua da Prata - Apoio Cheias	AC-CHEIAS	11.01	07.01.04.02	600 733	1 101 394	1 702 127	0	0	0	1 702 127				
44582	B1.P010.17	Infante D. Henrique - Apoio Cheias	AC-CHEIAS	11.01	07.01.04.02	469 320	395 320	864 640	0	0	0	864 640				
44663	B1.P010.18	EGEAC - Transf. Apoio Repar. Danos Cheias	AC-CHEIAS	22.00	08.01.01.01		30 563	30 563	0	0	0	30 563				
	B1.P011	PROTEÇÃO DOS ANIMAIS														
43148	B1.P011.01	Casa dos Animais de Lisboa	19.00	02.01.02.99		81 109		81 109	0		0	81 109				
				02.01.09		99 224		99 224	0		0	99 224				
				02.01.11		11 396		11 396	0		0	11 396				
				02.01.17		134		134	0		0	134				
				02.01.21		71 583		71 583	0		0	71 583				
				02.02.19		21 806		21 806	0		0	21 806				
				02.02.20		4 779		4 779	0		0	4 779				
				04.07.01		50 000		50 000	0		0	50 000				
				07.01.03.01		80 535		80 535	0		0	80 535	47 381	11 845		
				07.01.10.02		24 471		24 471	0		0	24 471	25 499	12 500	15 500	17 000

PLANO ANUAL DE ATIVIDADES E PLURIANUAL DE INVESTIMENTO - 2024

Em Euros

Nº IDENT	CÓDIGO DO PLANO	TIPO DE FINANC.	CLASS.ORÇAM.		2024-DOTAÇÃO DEFINIDA			2024-DOTAÇÃO N. DEFINIDA			DOTAÇÃO TOTAL DE 2024	2025	2026	2027	2028	OUTROS
			ORG.	ECON.	CAP. PP	FIN.ALHEIO	TOTAL	SALDO DE GERÊNCIA	FIN.ALHEIO	TOTAL						
43892	B1.P011.02	Parques Caninos	19.02	07.01.04.13	139		139	0	0	139						
44634	B1.P011.05	Abrigo p/ Canídeos e Felídeos - Vale Forno	19.00	07.01.03.01								421 617	2 500 000	110 538		
	B1.P012	PLANO DE EFICIÊNCIA ENERGÉTICA														
42865	B1.P012.01	Eficiência Energética	21.00	08.07.01	60 000		60 000	0	0	60 000						
	B1.P013	EFICIÊNCIA ENERGÉTICA-INFRAEST. PÚBLICAS														
43919	B1.P013.01	Eficiência Energética Edifíc. Púb. Municipais	19.01	07.01.03.01	68 664		68 664	0	0	68 664						
44130	B1.P013.03	Eficiência Energética Iluminação Pública	19.01	02.02.14	45 664		45 664	0	0	45 664						
44182	B1.P013.04	Arquivo Municipal-Piso 1	PACTO	19.01 07.01.03.01	54 739		54 739	0	0	54 739						
44183	B1.P013.05	Complexo Olivais 2 - Ed. Metrologia	PACTO	19.01 07.01.03.01	1 176		1 176	0	0	1 176						
44184	B1.P013.06	Complexo Olivais 2-Ed. DIEM	PACTO	19.01 07.01.03.01	3 631		3 631	0	0	3 631						
44185	B1.P013.07	Complexo Olivais 2-Ofic. Pneus	PACTO	19.01 07.01.03.01	5 684		5 684	0	0	5 684						
44186	B1.P013.08	Complexo Municipal Chelas	PACTO	19.01 07.01.03.01	31 797		31 797	0	0	31 797						
44188	B1.P013.09	Ed. Polícia Municipal Lisboa	PACTO	19.01 07.01.03.01	4 490		4 490	0	0	4 490						
44190	B1.P013.11	Piscina Alfama	PACTO	19.01 07.01.03.02	1 968		1 968	0	0	1 968						
44280	B1.P013.12	Posto Limpeza Chelas		19.01 07.01.03.01	58 231		58 231	0	0	58 231						
44281	B1.P013.13	Casa dos Direitos Sociais	PACTO	19.01 07.01.03.01	901		901	0	0	901						
43632	B1.P013.14	Eficiência Hídrica		19.01 02.02.20	13 209		13 209	0	0	13 209						
				07.01.04.05	2		2	0	0	2						
44285	B1.P013.17	Biblioteca Orlando Ribeiro		19.01 07.01.03.01	203 754		203 754	0	0	203 754						
44286	B1.P013.18	Centro de Interpretação Monsanto		19.01 07.01.03.01	597		597	0	0	597						
44282	B1.P013.19	Posto Limpeza Telheiras		19.01 07.01.03.01	58 231		58 231	0	0	58 231						
44187	B1.P013.21	Complexo Olivais 2 - DRMM		19.01 07.01.03.01	9 801		9 801	0	0	9 801						
44575	B1.P013.22	Sistemas Inteligentes de Rega	AC-DIV	19.02 02.02.20	30 111		30 111	0	0	30 111						
	B1.P014	ILUMINAÇÃO PÚBLICA														
40598	B1.P014.01	Conservação e Manutenção Infraestrutura		11.06 02.01.21	400 000		400 000	0	0	400 000						
				02.02.03	2 500		2 500	0	0	2 500						
				02.02.25	527		527	0	0	527						
				07.01.04.04	151 585		151 585	0	0	151 585	1 500 000	1 500 000	1 500 000	1 500 000		
				07.01.08	6 100		6 100	0	0	6 100	10 000	10 000	10 000	10 000		
				07.01.10.02	121 615		121 615	0	0	121 615	70 000	70 000	70 000	70 000		
				07.01.11	5 000		5 000	0	0	5 000	10 000	10 000	10 000	10 000		
40952	B1.P014.02	Fornecimento de Energia		11.06 02.02.25	6 570 600		6 570 600	0	0	6 570 600						
				19.00 02.02.25	841 262		841 262	0	0	841 262						
	B1.P015	MONITORIZAR A QUALIDADE AMBIENTAL														
40274	B1.P015.01	Monitorização/Controlo e Fiscaliz. Ambiente		19.01 02.02.20	282 731		282 731	0	0	282 731						
				07.01.08							100 000	100 000	150 000	200 000		
				07.01.09							25 000	5 000	10 000	10 000		
				07.01.10.02							25 000	20 000	25 000	25 000		
41229	B1.P015.02	Monitorização/Controlo e Fiscaliz. Águas		19.01 02.01.09	16 606		16 606	0	0	16 606						
				02.01.21	3 604		3 604	0	0	3 604						
				02.02.03	1 594		1 594	0	0	1 594						
				02.02.20	92 359		92 359	0	0	92 359						
				07.01.10.02	4 016		4 016	0	0	4 016						
	B1.P016	CEMITÉRIOS														
40289	B1.P016.01	Arranjo dos Espaços Comuns		19.00 02.01.01	4 064		4 064	0	0	4 064						
				02.01.02.99	6 150		6 150	0	0	6 150						

PLANO ANUAL DE ATIVIDADES E PLURIANUAL DE INVESTIMENTO - 2024

Em Euros

Nº IDENT	CÓDIGO DO PLANO	TIPO DE FINANC.	CLASS.ORÇAM.		2024-DOTAÇÃO DEFINIDA			2024-DOTAÇÃO N. DEFINIDA			DOTAÇÃO TOTAL DE 2024	2025	2026	2027	2028	OUTROS
			ORG.	ECON.	CAP. PP	FIN.ALHEIO	TOTAL	SALDO DE GERÊNCIA	FIN.ALHEIO	TOTAL						
				02.01.09		38 338		38 338	0	0	38 338					
				02.01.17		15 209		15 209	0	0	15 209					
				02.02.03		9 471		9 471	0	0	9 471					
				02.02.12		5 000		5 000	0	0	5 000					
				02.02.19		139 471		139 471	0	0	139 471					
				02.02.20		38 964		38 964	0	0	38 964					
				06.02.03.05		830		830	0	0	830					
				07.01.10.02		91 198		91 198	0	0	91 198	830	830		830	
				07.01.11								150 000	500 000	1 750 000	1 750 000	
40290	B1.P016.02	Infraestruturas Cemiteriais	11.06	02.02.03		796		796	0	0	796					
				02.02.25		2 194		2 194	0	0	2 194					
				07.01.04.10		4 225		4 225	0	0	4 225					
			19.00	02.01.07		92 048		92 048	0	0	92 048					
				07.01.04.12		435 765		435 765	0	0	435 765	10 000	12 500		10 000	
	B1.P017	EDUCAÇÃO, SENSIB. E DIVULG. AMBIENTAL														
40300	B1.P017.01	Educação, Sensib. e Divulg. Ambiental	19.01	02.01.20		560		560	0	0	560					
40300	B1.P017.01	Educação, Sensib. e Divulg. Ambiental	19.01	02.01.21		209		209	0	0	209					
				02.02.03		6 150		6 150	0	0	6 150					
				02.02.12		540		540	0	0	540					
				02.02.20		24 458		24 458	0	0	24 458					
				06.02.03.05		3 000		3 000	0	0	3 000					
				07.01.10.02		2 943		2 943	0	0	2 943	2 000	2 500	2 500	3 000	
				07.01.11								2 000	2 500	2 750	7 500	
				07.01.15								6 000	6 500	7 000	10 000	
			21.00	04.07.01		300		300	0	0	300					
	B1.P018	MISSÃO 100 CIDADES: TRANS.ENERG.INTELIGENTE														
44466	B1.P018.02	Projeto UPPER	HEU	03.00	01.02.04		3 000	3 000		0	0	3 000				
					02.02.13		10 000	10 000		0	0	10 000				
				21.00	02.02.20		70 000	70 000		0	0	70 000				
					07.01.10.01		15 000	15 000		0	0	15 000	10 000			
	B1.P019	REUTILIZAÇÃO DE ÁGUAS RESIDUAIS E PLUVIAIS														
44636	B1.P019.01	ApR Alcântara/Campolide	19.02	07.01.04.05								318 000	318 000	300 000		
44637	B1.P019.02	ApR Chelas/Belavista	19.02	07.01.04.05								424 000	63 600	350 000		
	TOTAL DO PROGRAMA B1					93 662 258	66 939 425	160 601 683	3 900 000	750 000	4 650 000	165 251 683	64 712 702	25 782 149	47 665 774	20 056 092
	B2	URBANISMO DE PROXIMIDADE														
	B2.P001	PLANEAMENTO, OP. PATRIMONIAIS E CONEXAS														
40164	B2.P001.01	Inst.Gestão Territorial- Cartograf.Digit	08.00	07.01.08		92 250		92 250	0	0	92 250					
42195	B2.P001.02	Instrumentos Gestão Territorial - Estudo	10.00	02.02.14		134 672		134 672	0	0	134 672					
			10.04	02.02.14		13 223		13 223	0	0	13 223					
			11.02	02.02.14		5 560		5 560	0	0	5 560					
			11.04	02.02.20		3 200		3 200	0	0	3 200					
			21.00	02.02.14		649 534		649 534	0	0	649 534					
40016	B2.P001.03	Aquisição de Terrenos e Edifícios	05.00	07.01.01		4 472 915		4 472 915	0	0	4 472 915	4 472 915	4 472 915	4 472 915	4 472 915	
			06.00	02.02.14		75 615		75 615	0	0	75 615					
				06.02.03.05		150 000		150 000	0	0	150 000					
				07.01.01		11 304 901		11 304 901	0	0	11 304 901	6 061 395	7 443 852	7 999 925	7 628 889	

PLANO ANUAL DE ATIVIDADES E PLURIANUAL DE INVESTIMENTO - 2024

															Em Euros		
Nº IDENT	CÓDIGO DO PLANO		TIPO DE FINANC.	CLASS.ORÇAM.		2024-DOTAÇÃO DEFINIDA			2024-DOTAÇÃO N. DEFINIDA			DOTAÇÃO TOTAL DE 2024	2025	2026	2027	2028	OUTROS
				ORG.	ECON.	CAP. PP	FIN.ALHEIO	TOTAL	SALDO DE GERÊNCIA	FIN.ALHEIO	TOTAL						
					07.01.03.07.02	278 300		278 300	0	0	278 300					278 000	
					07.01.03.07.99	1 941 313		1 941 313	0	0	1 941 313	2 000 000	2 000 000	2 000 000	2 000 000		
					07.01.04.13	86 758		86 758	0	0	86 758	318 000	318 000	318 000	318 000		
				10.00	07.01.03.05						569 000						
42935	B2.P001.05	Processos Judiciais		03.03	02.02.14	52 151		52 151	0	0	52 151						
					02.02.25	1 536		1 536	0	0	1 536						
					03.05.02.02	220 334		220 334	0	0	220 334						
					06.02.03.05	300 000		300 000	0	0	300 000						
					07.01.01	482 392		482 392	0	0	482 392	495 000	495 000	495 000	495 000		
					07.01.02.03	12 608		12 608	0	0	12 608						
					07.01.04.01	504 004		504 004	0	0	504 004	740 904	740 904	740 904	740 904		
42935	B2.P001.05	Processos Judiciais		05.00	06.02.03.05	1 451 220		1 451 220	0	0	1 451 220						
					07.01.04.01	1 566 939		1 566 939	0	0	1 566 939	1 566 939	1 566 939	1 566 939	1 566 939		
44353	B2.P001.08	Projeto GEOSustained	FCT	03.00	02.02.13		190	190		0	190						
				08.00	07.01.08		1 188	1 188		0	1 188						
				10.00	02.02.16		1 240	1 240		0	1 240						
					02.02.20		16 957	16 957		0	16 957						
44569	B2.P001.09	Operação Integrada Local SANTA CLARA-SRU	PRR-OIL	11.00	07.01.04.01	626 626	1 690 548	2 317 174	0	0	2 317 174	2 148 285	1 332 940				
43863	B2.P002	PARQUE VERDE DE CARNIDE		11.00	07.01.04.01	17 947		17 947	0	0	17 947						
				19.00	02.02.20	12 282		12 282	0	0	12 282						
					07.01.04.05	1 880 479		1 880 479	0	0	1 880 479						
					TOTAL DO PROGRAMA B2	26 336 759	1 710 123	28 046 882	0	0	28 046 882	18 372 438	18 370 550	17 593 683	17 500 647		
	B3	DIVERSIFICAR A MOBILIDADE															
	B3.P001	RODOVIÁRIA-															
40154	B3.P001.01	Sinalização		02.00	02.01.21	6 500		6 500	0	0	6 500						
					07.01.04.09	550 365		550 365	0	0	550 365	300 000	300 000	300 000	300 000		
				21.01	02.02.20	1 227		1 227	0	0	1 227						
					07.01.04.09	25 900		25 900	0	0	25 900						
40151	B3.P001.02	Semaforização - EMEL		21.00	07.01.04.09	473 655		473 655	0	0	473 655	1 650 000	1 650 000	1 650 000	1 650 000		
42219	B3.P001.04	Vigilância de Tráfego		08.00	07.01.07	91 014		91 014	0	0	91 014						
				21.00	02.02.14	125		125	0	0	125						
					02.02.19	519 435		519 435	0	0	519 435						
					07.01.04.09	24 542		24 542	0	0	24 542						
					07.01.10.02	1 254 138		1 254 138	0	0	1 254 138	2 098 677	1 642 296	1 642 296	1 650 000		
44010	B3.P001.05	Ligações Cicláveis		19.02	07.01.04.01	25 882		25 882	0	0	25 882						
					07.01.04.05	29 679		29 679	0	0	29 679						
44104	B3.P001.08	Mobilidade Elétrica		21.00	04.01.01.01	16 000		16 000	0	0	16 000						
44114	B3.P001.09	Rede Ciclável		21.00	02.02.19	10 000		10 000	0	0	10 000						
					02.02.20	462		462	0	0	462						
					07.01.04.01	1 661		1 661	0	0	1 661	30 000	30 000	30 000	30 000		
					07.01.06.02	7 277		7 277	0	0	7 277						
44194	B3.P001.10	Projeto Cooperative Streets	MIE	21.00	02.02.14	23 151	23 152	46 303	0	0	46 303						
					02.02.20	186 522	186 523	373 045	0	0	373 045						
					07.01.04.09	480 213	480 213	960 426	0	0	960 426						
					07.01.15	944 113	944 114	1 888 227	0	0	1 888 227						
44195	B3.P001.11	Projeto Vox Pop	UIA	21.00	02.02.20	34 263		34 263	0	0	34 263						
					04.01.01.01		1 013 220	1 013 220	0	0	1 013 220						

PLANO ANUAL DE ATIVIDADES E PLURIANUAL DE INVESTIMENTO - 2024

Em Euros

Nº IDENT	CÓDIGO DO PLANO	TIPO DE FINANC.	CLASS.ORÇAM.		2024-DOTAÇÃO DEFINIDA			2024-DOTAÇÃO N. DEFINIDA			DOTAÇÃO TOTAL DE 2024	2025	2026	2027	2028	OUTROS
			ORG.	ECON.	CAP. PP	FIN.ALHEIO	TOTAL	SALDO DE GERÊNCIA	FIN.ALHEIO	TOTAL						
				04.01.01.02			86 800	86 800		0	0	86 800				
				04.01.02			362 760	362 760		0	0	362 760				
44223	B3.P001.12	Avenida Infante D. Henrique - EMEL	21.00	07.01.04.01		0		0	0	0	0		2 500 000	4 500 000	3 000 000	
44304	B3.P001.13	RESTART	CEFTRANS.	21.00	04.01.01.01	87 163	87 164	174 327	0	0	0	174 327				
44323	B3.P001.14	Semaforização		21.01	02.02.14	2 399		2 399	0	0	0	2 399				
44447	B3.P001.15	Requalificação das Envolventes Escolares		21.00	07.01.04.01								200 000	200 000	1 800 000	1 800 000
44657	B3.P001.17	Sistema de Videoproteção		21.00	07.01.10.02	353 171		353 171	0	0	0	353 171				
44646	B3.P001.18	Segurança e acessibilidade envolv escolares	Lisboa2030	21.00	02.02.14	30 000	0	30 000	0	20 000	20 000	50 000				
					02.02.20	15 000	0	15 000	0	10 000	10 000	25 000				
					07.01.04.01	255 000	0	255 000	0	170 000	170 000	425 000	850 000	850 000	1 400 000	
44648	B3.P001.19	Sistema de Vigilância de Tráfego	Lisboa2030	21.00	07.01.10.02	180 000	0	180 000	0	120 000	120 000	300 000	500 000	500 000	500 000	
44649	B3.P001.20	Logística Urbana Sustentável	Lisboa2030	21.00	02.02.14	45 000	0	45 000	0	30 000	30 000	75 000				
					02.02.20	15 000	0	15 000	0	10 000	10 000	25 000				
					07.01.04.01								475 000	225 000	150 000	
	B3.P002	TRANSPORTE PÚBLICO														
40162	B3.P002.01	Estudos de Tráfego		21.00	02.02.20	55 647		55 647	0		0	55 647				
					02.02.25	8 491		8 491	0		0	8 491				
44100	B3.P002.02	Cartão Escola Navegante		21.00	02.02.10	53 000		53 000	0		0	53 000				
44248	B3.P002.03	Protocolo LIOS		21.00	04.01.01.02	81 284		81 284	0		0	81 284				
44326	B3.P002.04	Lisboa Protege - Transp.Pub.Individual		21.00	04.08.02.02	500		500	0		0	500				
44572	B3.P002.06	Projeto Amarelo		21.00	04.05.01.02	79 505		79 505	0		0	79 505				
	B3.P003	FUNDO DE MOBILIDADE URBANA														
43988	B3.P003.01	CARRIS		21.00	05.01.01.01.04	37 781 928		37 781 928	0		0	37 781 928				
44471	B3.P003.02	AML - Financiamento de Competências		21.00	04.05.01.04	4 868 957		4 868 957	0		0	4 868 957				
44472	B3.P003.03	TML - Transportes Gratuitos Jovens e 65+		21.00	04.05.01.04	7 011 385		7 011 385	0		0	7 011 385				
	B3.P004	REDE CICLÁVEL														
44230	B3.P004.02	Rede Ciclável Lx.XXI - EMEL	EMP_LxXXI	21.01	07.01.04.01	8 249 538		8 249 538	0		0	8 249 538	4 851 900			
44251	B3.P004.04	Programa Mun. Comboios de Bicicletas		21.00	04.07.01	73 101		73 101	0		0	73 101				
44539	B3.P004.09	Rd Ciclável-Pt Ciclopedonal MJJ-EMP EMEL	EMP - MJJ	21.01	07.01.04.01	130 850		130 850	0		0	130 850				
44647	B3.P004.10	Consolidação da Rede Ciclável	Lisboa2030	21.00	02.02.14	90 000	0	90 000	0	60 000	60 000	150 000				
					02.02.20	30 000	0	30 000	0	20 000	20 000	50 000				
					07.01.04.01	750 000	0	750 000	0	500 000	500 000	1 250 000	800 000			
		TOTAL DO PROGRAMA B3				64 918 780	3 218 209	68 136 989	0	940 000	940 000	69 076 989	11 755 577	7 897 296	11 972 296	8 430 000
	B4	UM ESPAÇO PÚBLICO RENOVADO														
	B4.P001	UMA PRAÇA EM CADA BAIRRO														
43734	B4.P001.01	Uma Praça Em Cada Bairro Lx.XXI	EMP_LxXXI	11.02	07.01.04.01	156 743		156 743	0		0	156 743				
					07.01.04.13	86 640		86 640	0		0	86 640				
44144	B4.P001.02	Uma Praça Em Cada Bairro Lx.XXI - SRU	EMP_LxXXI	11.00	06.02.01.01.99	39 067		39 067	0		0	39 067				
					07.01.04.01	504 832		504 832	0		0	504 832				
44297	B4.P001.03	Uma Praça Em Cada Bairro - Sete Rios Lx.XXI	EMP_LxXXI	11.02	07.01.04.01	3 050 977		3 050 977	0		0	3 050 977				
43986	B4.P002	Requalificação do Espaço Público		10.00	02.02.14	369		369	0		0	369				
					02.02.20	1 046		1 046	0		0	1 046				
					10.05	02.02.14	29 730		29 730	0		0	29 730			
					02.02.20	15 000		15 000	0		0	15 000				
					07.01.04.01	459 691		459 691	0		0	459 691	235 919	81 882	50 000	50 000

PLANO ANUAL DE ATIVIDADES E PLURIANUAL DE INVESTIMENTO - 2024

Em Euros

Nº IDENT	CÓDIGO DO PLANO		TIPO DE FINANC.	CLASS.ORÇAM.		2024-DOTAÇÃO DEFINIDA			2024-DOTAÇÃO N. DEFINIDA			DOTAÇÃO TOTAL DE 2024	2025	2026	2027	2028	OUTROS
				ORG.	ECON.	CAP. PP	FIN.ALHEIO	TOTAL	SALDO DE GERÊNCIA	FIN.ALHEIO	TOTAL						
43986	B4.P002	Requalificação do Espaço Público	10.05	07.01.04.13	8 849		8 849	0	0	8 849							
			11.01	07.01.04.13	374		374	0	0	374							
			11.02	02.02.25	19 159		19 159	0	0	19 159							
				07.01.04.01	98 631		98 631	0	0	98 631							
				07.01.04.02	549		549	0	0	549							
				07.01.04.13	44 180		44 180	0	0	44 180							
	B4.P003	MANUTENÇÃO DO ESPAÇO PÚBLICO															
40132	B4.P003.01	Pavimentos	02.00	02.01.01	140 000		140 000	0	0	140 000							
				02.02.03	1 456		1 456	0	0	1 456							
				07.01.04.01	1 432 678		1 432 678	0	0	1 432 678	1 700 000	1 700 000	1 700 000	1 700 000			
				07.01.11	6 641		6 641	0	0	6 641	20 000	20 000	20 000	20 000			
			10.05	07.01.04.01	24 231		24 231	0	0	24 231							
			11.02	07.01.04.01	2 895 522		2 895 522	0	0	2 895 522	1 998 001	2 450 000	3 000 000	3 000 000			
40113	B4.P003.02	Obras de Arte	11.02	02.02.14	116 281		116 281	0	0	116 281							
				02.02.25	10 000		10 000	0	0	10 000							
				07.01.04.01	2 494 917		2 494 917	0	0	2 494 917	2 489 668	2 330 000	2 500 000	2 500 000			
				07.01.04.09	14 820		14 820	0	0	14 820							
42812	B4.P003.04	Arte Pública	22.01	02.02.20	24 541		24 541	0	0	24 541							
				07.01.12	4 369		4 369	0	0	4 369	1 869	1 869	1 869	1 869			
40591	B4.P003.05	Programa Integrad Requalif. Espaço Públ	02.00	07.01.04.01	107 288		107 288	0	0	107 288	594 280	593 204	600 000	600 000			
				07.01.04.13	3 998		3 998	0	0	3 998	1 999	6 796					
			11.04	07.01.04.13	7 854		7 854	0	0	7 854							
			11.06	02.02.25	51		51	0	0	51							
				07.01.04.10	26 000		26 000	0	0	26 000	40 000	40 000	40 000	40 000			
				07.01.04.13	1 054		1 054	0	0	1 054	1 000	1 000	1 000	1 000			
			19.02	02.02.14	25 000		25 000	0	0	25 000							
				02.02.20	165 679		165 679	0	0	165 679							
				04.05.01.02	116 033		116 033	0	0	116 033							
				07.01.04.01	3 864		3 864	0	0	3 864							
				07.01.04.05	9 831		9 831	0	0	9 831	212 000						
				08.05.01.02	197 861		197 861	0	0	197 861							
			23.03	02.02.20	5 000		5 000	0	0	5 000							
40040	B4.P003.06	Consolidação de Muros Suporte e Tapumes	11.02	02.02.14	3 643		3 643	0	0	3 643							
				02.02.20	1 857		1 857	0	0	1 857							
				07.01.04.01	2 165 256		2 165 256	0	0	2 165 256	2 500 000	2 839 000	3 500 000	3 500 000			
44152	B4.P003.08	Projeto Paço da Rainha	11.02	07.01.04.01	26 200		26 200	0	0	26 200							
42922	B4.P003.10	Esp. Púb. Zona Poente da F. Ribeirinha	11.00	07.01.04.13	1 089		1 089	0	0	1 089							
44244	B4.P003.11	Bairro São João de Brito - Alvalade	11.02	07.01.04.01	486 609		486 609	0	0	486 609							
44261	B4.P003.12	Túnel João XXI	11.02	07.01.04.01	381 996		381 996	0	0	381 996	3 765 000	4 435 000					
44288	B4.P003.13	Pavimento - Rua Ilha dos Amores	11.02	07.01.04.01	1 689 534		1 689 534	0	0	1 689 534	499 534						
44290	B4.P003.14	Pavimento - Bairro da Encarnação	11.02	07.01.04.01	720 151		720 151	0	0	720 151	550 000	270 000	100 000	100 000			
44294	B4.P003.15	Pavimento - Parada do Alto de S. João	11.02	07.01.04.01	1 910 978		1 910 978	0	0	1 910 978	13 000	39 000					
44296	B4.P003.16	Pavimento - Estrada do Loureiro	11.02	07.01.04.01	5 212		5 212	0	0	5 212							
44320	B4.P003.17	Repavimentação da 2ª Circular	11.02	07.01.04.01	108 836		108 836	0	0	108 836							
44293	B4.P003.18	Pavimento - (AUGI) Qta do Grafanil	11.02	07.01.04.01		0	0		1 000 000	1 000 000	1 000 000	0					
44429	B4.P003.19	Requalificação da Rua Ferreira Borges	02.00	07.01.04.01							2 500 000	500 000					
44433	B4.P003.20	Requalificação Espaço Público Freg Benfica	02.00	07.01.04.01							480 000	1 920 000					
44434	B4.P003.21	Requalificação Espaço Público Freg Lumiar	11.02	07.01.04.01											1 000 000		

PLANO ANUAL DE ATIVIDADES E PLURIANUAL DE INVESTIMENTO - 2024

Em Euros

Nº IDENT	CÓDIGO DO PLANO	TIPO DE FINANC.	CLASS.ORÇAM.		2024-DOTAÇÃO DEFINIDA			2024-DOTAÇÃO N. DEFINIDA			DOTAÇÃO TOTAL DE 2024	2025	2026	2027	2028	OUTROS	
			ORG.	ECON.	CAP. PP	FIN.ALHEIO	TOTAL	SALDO DE GERÊNCIA	FIN.ALHEIO	TOTAL							
44435	B4.P003.22	Requalificação Esp Público Freg Ameixoeira	02.00	07.01.04.01	21 021		21 021	0		0	21 021	3 721	1 100 000	1 500 000			
44436	B4.P003.23	Requalificação Espaço Público Bairro Alto	02.00	02.02.20	51 439		51 439	0		0	51 439						
44437	B4.P003.24	Requalificação Espaço Público Freg Campolide	02.00	07.01.04.01	105 165		105 165	0		0	105 165	200 000	2 000 000	2 000 000	2 000 000		
44479	B4.P003.26	Passadiço da Doca dos Olivais	11.02	07.01.04.01				0		0	500 000	665 150	795 450				
44480	B4.P003.27	Reabilitação do Viaduto da Av. Infante Santo	11.02	07.01.04.01				0		0	655 400	500 000					
44481	B4.P003.28	Reconst. Muro Contenção Sta Catarina a Chelas	11.02	07.01.04.01				0		0	620 760	660 380	661 000				
44509	B4.P003.29	Passadio das Tágides	11.02	07.01.04.01											700 000	900 000	
44510	B4.P003.30	Praça Centro de Congressos	11.02	07.01.04.01											2 000 000	2 250 000	
44511	B4.P003.31	Largo das Belas Artes	11.02	07.01.04.01												530 000	
44512	B4.P003.32	Av. Descobertas/Antão Gonçalves	11.02	07.01.04.01												500 000	422 500
44513	B4.P003.33	Praça da Alegria	11.02	07.01.04.01											1 552 000	250 000	
44515	B4.P003.35	R.Borges, Calçada Necessidades e Largo Relvas	11.02	07.01.04.01											500 000	350 000	
44516	B4.P003.36	Lg.S.Vicente,Lg.Rodrigo Freitas,Lg.MeninonJesus	11.02	07.01.04.01											531 000	200 000	
44517	B4.P003.37	Estabilização Quinta da Noiva	11.02	07.01.04.01								1 126 910	1 000 000	873 090			
44518	B4.P003.38	Reabilitação de Muro da Rua das Taipas	11.02	07.01.04.01									1 500 000	1 000 000	1 000 000		
44584	B4.P003.39	Requalificação Esp Público B. Caramão Ajuda	02.00	07.01.04.01											1 700 000		
44537	B4.P003.40	O.Int. PQ Tejo/Trancão Lx - JMJ SRU	11.00	07.01.04.01	679 476		679 476	0		0	679 476						
44638	B4.P003.42	Viaduto do Rego	11.02	07.01.04.01									2 000 000	2 500 000	4 500 000		
44585	B4.P003.43	Requalificação da Rua do Mirante	02.00	07.01.04.01										400 000	400 000	400 000	
44586	B4.P003.44	Requalificação Esp Público Bairro Ceuta Sul	02.00	07.01.04.01									400 000	400 000			
44587	B4.P003.45	Requalificação Esp Público N. Hist Paço Lumiar	02.00	07.01.04.01										1 200 000	300 000		
44642	B4.P003.46	Av. Brasil	11.02	07.01.04.01	800 000		800 000	0		0	800 000	0	1 000 000				
44643	B4.P003.47	Av. Infante D. Henrique	11.02	07.01.04.01									2 500 000	2 500 000	500 000		
44651	B4.P003.48	Estrada da Luz - Norte	11.02	07.01.04.01										500 000	1 190 000		
44652	B4.P003.49	Rua das Gaivotas em Terra	11.02	07.01.04.01	0		0	0		0	300 000						
44653	B4.P003.50	Envolvente Escola Patrício Prazeres	11.02	07.01.04.01								110 000	890 000				
44639	B4.P003.51	Viaduto 2º Circular/Campo Grande	11.02	07.01.04.01	206 640		206 640	0		0	206 640	10 332	1 000 000	1 000 000			
44640	B4.P003.52	Largo Paço do Lumiar	11.02	07.01.04.01										750 000	750 000		
44641	B4.P003.53	Talude Estrada Ameixoeira/Quartin Graça	11.02	07.01.04.01									800 000	500 000			
44664	B4.P003.54	Laterais Av Liberdade	11.02	07.01.04.01	800 000		800 000	0		0	800 000						
44672	B4.P003.55	Estrada das Laranjeiras	11.02	07.01.04.01	795 000		795 000	0		0	795 000						
	B4.P004	PAVIMENTOS															
43965	B4.P004.01	Pavimentos Lx.XXI	EMP_LxXXI	10.05 07.01.04.01	81 168		81 168	0		0	81 168						
				11.02 07.01.04.01	312 421		312 421	0		0	312 421						
44142	B4.P004.02	Pavimentos Lx.XXI - SRU	EMP_LxXXI	11.00 07.01.04.01	191 082		191 082	0		0	191 082	197 993	738 644	138 837			
44347	B4.P004.03	Alto do Chapelheiro Lx.XXI	EMP_LxXXI	11.02 07.01.04.01	852 624		852 624	0		0	852 624						
	B4.P005	PEDONAL															
42493	B4.P005.01	Plano de Acessibilidade Pedonal	02.00	02.02.20	1 107		1 107	0		0	1 107						
				07.01.04.01	87 879		87 879	0		0	87 879	500 000	500 000	500 000	500 000		
				11.02 07.01.04.13	77 433		77 433	0		0	77 433						
42362	B4.P005.02	Ligação Pedonal Pátio B / Terraços Carmo	11.04	02.02.14	92 189		92 189	0		0	92 189						
44162	B4.P005.04	Promoção Acessibilidade Inclusiva - Interfaces	21.00	04.05.01.02	84 961		84 961	0		0	84 961						
44438	B4.P005.05	Plano de Acessibilidade Pedonal - PRR	PRR-ACESS	11.02 07.01.04.01	227 100	322 900	550 000	0	227 100	227 100	777 100	600 000					
44439	B4.P005.06	Acessibilidade Pedonal Bº Caramão Ajuda		11.02 07.01.04.01	5 715	0	5 715	0	900 000	900 000	905 715	800 000					
	B4.P007	REQUAL. ESPAÇO PÚBLICO-DIVERSOS LOCAIS															
43584	B4.P007.01	Requal. Espaço Público - Diversos Locais	10.05	02.02.20	1		1	0		0	1						
				07.01.04.13	17 454		17 454	0		0	17 454						

PLANO ANUAL DE ATIVIDADES E PLURIANUAL DE INVESTIMENTO - 2024

Em Euros

Nº IDENT	CÓDIGO DO PLANO		TIPO DE FINANC.	CLASS.ORÇAM.		2024-DOTAÇÃO DEFINIDA			2024-DOTAÇÃO N. DEFINIDA			DOTAÇÃO TOTAL DE 2024	2025	2026	2027	2028	OUTROS	
				ORG.	ECON.	CAP. PP	FIN.ALHEIO	TOTAL	SALDO DE GERÊNCIA	FIN.ALHEIO	TOTAL							
44525	B4.P007.02	Bairro do Horizonte		10.05	07.01.04.01	70 000		70 000	0	0	0	70 000	11 021	4 724				
				11.02	07.01.04.01	0		0	0	0	0	0	938 979	970 276				
44526	B4.P007.03	Loteamento Carlos Botelho		10.05	07.01.04.01	71 385		71 385	0	0	0	71 385	11 968	5 130				
				11.02	07.01.04.01	0		0	0	0	0	0	1 088 032	970 870				
44504	B4.P007.04	Bairro Padre Cruz		10.05	02.02.14	55 227		55 227	0	0	0	55 227						
44571	B4.P007.05	Há Vida no meu Bairro		10.00	02.02.14	53 505		53 505	0	0	0	53 505						
					04.07.01	15 000		15 000	0	0	0	15 000						
					07.01.04.01	17 897		17 897	0	0	0	17 897	25 590	77 885	80 000	85 960		
				10.05	02.02.20	19 680		19 680	0	0	0	19 680						
					07.01.04.01	87 928		87 928	0	0	0	87 928	19 413	3 075				
44675	B4.P007.06	Loteamento Municipal Benfica		11.02	07.01.04.01	63 000		63 000	0	0	0	63 000	186 000					
	B4.P008	INTERVENÇÕES DIV. REAB URBANA																
43982	B4.P008.01	Intervenções Div. Reab Urbana Lx.XXI	EMP_LxXXI	11.02	07.01.04.13	27 306		27 306	0	0	0	27 306						
				11.04	07.01.03.03	1		1	0	0	0	1						
				19.00	07.01.03.03	280 217		280 217	0	0	0	280 217						
				20.01	07.01.03.03	15 074		15 074	0	0	0	15 074						
44148	B4.P008.02	Intervenções Div. Reab Urbana Lx.XXI - SRU	EMP_LxXXI	11.00	07.01.03.03	7 166		7 166	0	0	0	7 166						
	B4.P009	OBRAS DE URBANIZAÇÃO																
44384	B4.P009.02	Centro de Congressos		10.00	07.01.04.01	20 542		20 542	0	0	0	20 542	12 325					
				10.05	02.02.14	23 370		23 370	0	0	0	23 370						
					07.01.04.01	20 910		20 910	0	0	0	20 910						
44385	B4.P009.03	UE Alcântara Nascente e Poente		10.00	07.01.04.01	97 785		97 785	0	0	0	97 785	8 303	8 303				
44386	B4.P009.04	UE Entrecampos		11.02	07.01.04.01								1 100 000	2 000 000	5 400 000	2 880 000		
44387	B4.P009.05	Quinta Bensaúde		11.02	07.01.04.01									1 283 060	5 000 000	4 918 391		
44467	B4.P009.06	Parcela 200A		10.00	07.01.04.01	34 440		34 440	0	0	0	34 440	3 444	5 166				
				11.02	07.01.04.01								345 000					
44483	B4.P009.08	Loteamento Casal do Pinto		11.02	07.01.04.01	500 000		500 000	0	0	0	500 000	4 000 000	6 000 000				
44416	B4.P009.99	Obras de Urbanização Diversas		10.00	02.02.14	3 648		3 648	0	0	0	3 648						
					07.01.04.01								73 453	46 531	80 960	80 000		
TOTAL DO PROGRAMA B4						26 826 123	322 900	27 149 023	0	3 903 260	3 903 260	31 052 283	31 100 284	45 487 865	46 318 756	80 960	80 000	
TOTAL DO OBJETIVO B						211 743 920	72 190 657	283 934 577	3 900 000	5 593 260	9 493 260	293 427 837	125 941 001	97 537 860	123 550 509	80 506 459		

PLANO ANUAL DE ATIVIDADES E PLURIANUAL DE INVESTIMENTO - 2024

Em Euros

Nº IDENT	CÓDIGO DO PLANO	TIPO DE FINANC.	CLASS.ORÇAM.		2024-DOTAÇÃO DEFINIDA			2024-DOTAÇÃO N. DEFINIDA			DOTAÇÃO TOTAL DE 2024	2025	2026	2027	2028	OUTROS
			ORG.	ECON.	CAP. PP	FIN.ALHEIO	TOTAL	SALDO DE GERÊNCIA	FIN.ALHEIO	TOTAL						
PILAR C - UMA CIDADE DE CULTURA, ECONOMIA E INOVAÇÃO																
C1	CULTURA, LUGAR DE IDENTIDADE E ENCONTRO															
	C1.P001	CONSOLIDAR REDE EQUIP DE PROXIMIDADE														
40348	C1.P001.01	Bibliotecas Municipais	08.00	02.02.19		21 086		21 086	0	0	21 086					
				07.01.07		27		27	0	0	27					
			11.06	02.02.03		2 000		2 000	0	0	2 000					
				02.02.19		17 500		17 500	0	0	17 500					
				07.01.03.07.01		9 500		9 500	0	0	9 500	9 500	9 500	9 500	9 500	
			22.00	02.01.01		1 000		1 000	0	0	1 000					
				02.01.05		400		400	0	0	400					
				02.01.16.03		4 000		4 000	0	0	4 000					
				02.01.17		6 000		6 000	0	0	6 000					
				02.01.20		94 120		94 120	0	0	94 120					
				02.01.21		4 156		4 156	0	0	4 156					
				02.02.03		42 312		42 312	0	0	42 312					
				02.02.12		2 000		2 000	0	0	2 000					
				02.02.13		1 000		1 000	0	0	1 000					
				02.02.16		5 000		5 000	0	0	5 000					
				02.02.19		5 000		5 000	0	0	5 000					
				02.02.20		79 183		79 183	0	0	79 183					
				06.02.03.05		14 800		14 800	0	0	14 800					
				07.01.07		2 000		2 000	0	0	2 000	2 000	2 000	2 000	2 000	
				07.01.08		1 230		1 230	0	0	1 230	1 230	1 230	1 230	1 230	
				07.01.11		4 833		4 833	0	0	4 833	4 000	4 000	4 000	4 000	
44404	C1.P001.02	Espaços Lxis	22.00	02.01.20		9 950		9 950	0	0	9 950					
				02.02.01		2 481		2 481	0	0	2 481					
				02.02.12		60		60	0	0	60					
				02.02.16		117		117	0	0	117					
				02.02.20		2 748		2 748	0	0	2 748					
				06.02.03.05		697		697	0	0	697					
				07.01.11		750		750	0	0	750					
	C1.P002	PROMOVER DINÂMICAS CULTURAIS DA CIDADE														
40225	C1.P002.01	Transferências para a EGEAC	22.00	05.01.01.01.01		14 288 660		14 288 660	0	0	14 288 660					
40371	C1.P002.02	Orquestra Metropolitana de Lisboa	22.00	06.02.03.05		1 150 000		1 150 000	0	0	1 150 000					
42141	C1.P002.03	Agenda Cultural	04.00	02.02.17		13		13	0	0	13					
			08.00	02.02.19		8 994		8 994	0	0	8 994					
				07.01.07		2 099		2 099	0	0	2 099					
			22.00	02.02.20		161 006		161 006	0	0	161 006					
40383	C1.P002.05	Feira do Livro de Lisboa	22.00	04.07.01		120 000		120 000	0	0	120 000					
40374	C1.P002.06	Projetos de Instituições Culturais	22.00	04.01.02		306 528		306 528	0	0	306 528					
40374	C1.P002.06	Projetos de Instituições Culturais	22.00	04.05.01.02		393 600		393 600	0	0	393 600					
				04.07.01		2 048 730		2 048 730	0	0	2 048 730					
				06.02.03.05		15 251		15 251	0	0	15 251					
				08.01.02		50 000		50 000	0	0	50 000					
				08.07.01		1 477 573		1 477 573	0	0	1 477 573					
41211	C1.P002.07	Associações e Coletividades	22.00	04.07.01		723 701		723 701	0	0	723 701					

PLANO ANUAL DE ATIVIDADES E PLURIANUAL DE INVESTIMENTO - 2024

Em Euros

Nº IDENT	CÓDIGO DO PLANO	TIPO DE FINANC.	CLASS.ORÇAM.		2024-DOTAÇÃO DEFINIDA			2024-DOTAÇÃO N. DEFINIDA			DOTAÇÃO TOTAL DE 2024	2025	2026	2027	2028	OUTROS	
			ORG.	ECON.	CAP. PP	FIN.ALHEIO	TOTAL	SALDO DE GERÊNCIA	FIN.ALHEIO	TOTAL							
42832	C1.P002.08	Produção Cinematográfica e Audiovisual	22.00	04.01.02			283 712			283 712	0						
40373	C1.P002.10	Prémios Municipais	10.00	02.02.20			15 000			15 000	0						
43902	C1.P002.13	Atelies Municipais	22.00	02.02.03			6 089			6 089	0						
				02.02.20			4 440			4 440	0						
44319	C1.P002.19	Graffiti - Arte Urbana	22.01	02.01.17			3 100			3 100	0						
				02.01.21			4 523			4 523	0						
				02.02.08			760			760	0						
				02.02.16			9 225			9 225	0						
				02.02.20			58 833			58 833	0						
44554	C1.P002.20	Operação Integrada Local MARVILA	PRR-OIL	18.00	04.07.01		0	138 811		138 811	0						
44562	C1.P002.21	Operação Integrada Local SANTA CLARA	PRR-OIL	18.00	04.07.01		0	125 013		125 013	0						
	C1.P003	REESTRUTURAR/DINAMIZAR MUSEUS MUNICIPAIS															
42431	C1.P003.01	MUDE	03.00	01.02.04			400			400	0						
				02.02.13			1 130			1 130	0						
			08.00	02.02.05			10 250			10 250	0						
				02.02.19			17 090			17 090	0						
				07.01.07			12 300			12 300	0						
				07.01.08			394			394	0		10 250				
			22.00	02.01.16.03			43 461			43 461	0						
				02.01.17			895			895	0						
				02.01.18			500			500	0						
				02.01.20			7 501			7 501	0						
				02.01.21			30 000			30 000	0						
				02.02.01			107 851			107 851	0						
				02.02.03			7 137			7 137	0						
				02.02.10			120 349			120 349	0						
				02.02.12			22 983			22 983	0						
				02.02.14			6 400			6 400	0						
				02.02.19			3 248			3 248	0						
				02.02.20			1 611 259			1 611 259	0						
				02.02.25			1 799			1 799	0						
				06.02.03.05			17 685			17 685	0						
				07.01.03.07.01			642 840			642 840	0		489 750	500 000	309 973	309 973	
				07.01.07			0			0	0		92 580	92 580	92 580	92 580	
				07.01.09			26 490			26 490	0						
				07.01.11			121 080			121 080	0						
42431	C1.P003.01	MUDE	22.00	07.01.12			50 000			50 000	0		10 000	10 000	10 000	10 000	
				07.01.15			9 625			9 625	0						
43717	C1.P003.02	Museu Lisboa - Palácio Pimenta	22.00	07.01.03.07.01			10 239			10 239	0		37 312	37 312	37 312	37 312	
				07.01.12			14 250			14 250	0		175 000	175 000	175 000	175 000	
43718	C1.P003.03	Museu Lisboa - Teatro Romano	22.00	07.01.03.07.01			8 475			8 475	0						
	C1.P004	REQUALIFICAR EQUIPAMENTOS CULTURAIS															
43724	C1.P004.01	Pólos Culturais	22.00	02.01.05			1 500			1 500	0						
				02.01.17			5 512			5 512	0						
				02.01.20			530			530	0						
				02.01.21			1 139			1 139	0						
				02.02.03			6 250			6 250	0						

PLANO ANUAL DE ATIVIDADES E PLURIANUAL DE INVESTIMENTO - 2024

Em Euros

Nº IDENT	CÓDIGO DO PLANO	TIPO DE FINANC.	CLASS.ORÇAM.		2024-DOTAÇÃO DEFINIDA			2024-DOTAÇÃO N. DEFINIDA			DOTAÇÃO TOTAL DE 2024	2025	2026	2027	2028	OUTROS
			ORG.	ECON.	CAP. PP	FIN.ALHEIO	TOTAL	SALDO DE GERÊNCIA	FIN.ALHEIO	TOTAL						
				02.02.12		800		800	0		0	800				
				02.02.13		4 500		4 500	0		0	4 500				
				02.02.20		48 031		48 031	0		0	48 031				
				06.02.03.05		315		315	0		0	315				
				07.01.11		13 731		13 731	0		0	13 731	23 200	23 200	23 200	23 200
44485	C1.P004.03	Biblioteca Munic Benfica-Espaço Lobo Antunes	11.04	07.01.03.07.01		1 136 000		1 136 000	0		0	1 136 000	1 270 000			
44495	C1.P004.05	Esp Atlântida Bibl Alberto Manguel - SRU	11.00	07.01.03.07.01		823 026		823 026	0		0	823 026	3 426 010	4 325 990		
44496	C1.P004.06	Reconversão do Teatro Aberto - SRU	11.00	07.01.03.07.01		664 019		664 019	0		0	664 019	1 137 143	693 294		
44522	C1.P004.09	Casa Veva de Lima	11.04	07.01.03.07.01										500 000	1 500 000	200 000
44535	C1.P004.11	Teatro Em Cada Bairro	22.00	02.01.08		179		179	0		0	179				
				02.01.17		5 154		5 154	0		0	5 154				
				02.01.20		7 950		7 950	0		0	7 950				
				02.01.21		1 080		1 080	0		0	1 080				
				02.02.01		3 000		3 000	0		0	3 000				
				02.02.03		3 101		3 101	0		0	3 101				
				02.02.08		345		345	0		0	345				
				02.02.12		3 200		3 200	0		0	3 200				
				02.02.16		3 000		3 000	0		0	3 000				
				02.02.20		133 531		133 531	0		0	133 531				
				04.05.01.02		100 000		100 000	0		0	100 000				
				04.07.01		60 000		60 000	0		0	60 000				
				06.02.03.05		16 164		16 164	0		0	16 164				
				07.01.07		5 000		5 000	0		0	5 000	5 000	5 000	5 000	5 000
				07.01.08		615		615	0		0	615	615	615	615	615
				07.01.11		7 500		7 500	0		0	7 500	7 500	7 500	7 500	7 500
40347	C1.P004.99	Outros Equipamentos Culturais	11.04	02.02.19		391		391	0		0	391				
				07.01.03.07.01		58 684		58 684	0		0	58 684	300 000	300 000		
			11.06	07.01.03.07.01		71 755		71 755	0		0	71 755	4 000	4 000	4 000	4 000
	C1.P005	VIDEOTECA E HEMEROTECA														
40376	C1.P005.01	Videoteca Municipal	22.01	02.01.17		980		980	0		0	980				
				02.02.03		1 204		1 204	0		0	1 204				
40376	C1.P005.01	Videoteca Municipal	22.01	02.02.12		400		400	0		0	400				
				02.02.16		554		554	0		0	554				
				02.02.20		6 150		6 150	0		0	6 150				
	C1.P006	EXECUTAR O PLANO DE PORMENOR DO P.MAYER														
41086	C1.P006.01	Plano Pormenor e Recup. Capitólio	11.04	07.01.03.07.01		2		2	0		0	2				
	C1.P008	PROMOVER/SALVAGUARDA PATRIM. MATERIAL/IMATE														
43830	C1.P008.01	Reabilit.do Edifício dos P.do Concelho	03.02	02.02.20		259		259	0		0	259				
				07.01.03.01		3 821		3 821	0		0	3 821				
43900	C1.P008.02	CRLx - Galerias Romanas	22.01	02.02.20		38 071		38 071	0		0	38 071				
44548	C1.P008.03	Operação Integrada Local LUMIAR	PRR-OIL	18.00	02.02.20	0	38 750	38 750	0	0	0	38 750				
44555	C1.P008.04	Operação Integrada Local MARVILA	PRR-OIL	18.00	02.02.20	0	54 280	54 280	0	0	0	54 280				
				07.01.11			4 874	4 874	0	0	0	4 874				
44563	C1.P008.05	Operação Integrada Local SANTA CLARA	PRR-OIL	18.00	02.02.20	0	9 600	9 600	0	0	0	9 600				
	C1.P009	GESTÃO E ANIMAÇÃO DE EQUIP.CULTURAIS														
42799	C1.P009.01	Gabinete Estudos Olisiponenses	22.01	02.02.03		5 781		5 781	0		0	5 781				
				02.02.20		2 917		2 917	0		0	2 917				

PLANO ANUAL DE ATIVIDADES E PLURIANUAL DE INVESTIMENTO - 2024

Em Euros

Nº IDENT	CÓDIGO DO PLANO	TIPO DE FINANC.	CLASS.ORÇAM.		2024-DOTAÇÃO DEFINIDA			2024-DOTAÇÃO N. DEFINIDA			DOTAÇÃO TOTAL DE 2024	2025	2026	2027	2028	OUTROS
			ORG.	ECON.	CAP. PP	FIN.ALHEIO	TOTAL	SALDO DE GERÊNCIA	FIN.ALHEIO	TOTAL						
41198	C1.P009.02	Arquivos Municipais	08.00	02.02.20	33 210		33 210	0	0	33 210						
			11.06	02.02.03	5 185		5 185	0	0	5 185						
				07.01.03.01	3 000		3 000	0	0	3 000	3 000	3 000	3 000	3 000		
			22.01	02.01.01	2 103		2 103	0	0	2 103						
				02.01.07	1 519		1 519	0	0	1 519						
				02.01.08	11 173		11 173	0	0	11 173						
				02.01.09	2 705		2 705	0	0	2 705						
				02.01.16.03	809		809	0	0	809						
				02.01.17	788		788	0	0	788						
				02.01.18	535		535	0	0	535						
				02.01.20	43		43	0	0	43						
				02.01.21	689		689	0	0	689						
				02.02.12	601		601	0	0	601						
				02.02.16	19 573		19 573	0	0	19 573						
				02.02.19	40 000		40 000	0	0	40 000						
				02.02.20	14 935		14 935	0	0	14 935						
				06.02.03.05	280		280	0	0	280						
				07.01.07	32 000		32 000	0	0	32 000						
				07.01.11	4 974		4 974	0	0	4 974	4 974	4 974	4 974	4 974		
43174	C1.P009.03	Arquivo Fotográfico	22.01	02.01.01	1 397		1 397	0	0	1 397						
				02.01.19	80		80	0	0	80						
				02.01.21	18 632		18 632	0	0	18 632						
				02.02.08	1 314		1 314	0	0	1 314						
				02.02.16	2 776		2 776	0	0	2 776						
				02.02.20	13 039		13 039	0	0	13 039						
43176	C1.P009.04	CAL - Centro Arqueologia	22.01	02.01.01	268		268	0	0	268						
43176	C1.P009.04	CAL - Centro Arqueologia	22.01	02.01.20	801		801	0	0	801						
				02.02.16	4 756		4 756	0	0	4 756						
				02.02.20	554		554	0	0	554						
				07.01.11	92		92	0	0	92						
43175	C1.P009.05	Escola das Gaivotas	22.00	02.02.20	23 190		23 190	0	0	23 190						
44561	C1.P009.06	Operação Integrada Local SANTA CLARA	PRR-OIL	18.00	02.02.20		24 693	24 693	0	24 693						
				07.01.11		4 163	4 163	0	0	4 163						
40346	C1.P009.99	Outros Equipamentos Culturais	11.06	02.02.03	1 500		1 500	0	0	1 500						
				02.02.19	15 000		15 000	0	0	15 000						
			22.00	07.01.03.07.01	0		0	0	0	0	1 214 073	1 214 073	1 404 100	1 404 100		
				07.01.09	0		0	0	0	0	25 870	25 870	25 870	25 870		
			22.01	02.02.03	591		591	0	0	591						
	C1.P010	PATRIMÓNIO NATURAL E CULTURAL														
43922	C1.P010.01	Req. Adapt Torre Poente T. Paço - Museu Lx	11.04	07.01.03.07.01	168 640		168 640	0	0	168 640	1 000 000	500 000				
	C1.P011	EQUIPAMENTOS CULTURAIS														
43984	C1.P011.01	Equipamentos Culturais Lx.XXI	EMP_LxXXI	11.04	07.01.03.07.01	49 218		49 218	0	0	49 218					
	C1.P012	TODOS À CAMINHADA DE CULTURAS														
43368	C1.P012.02	Mais Cultura - Cultura de Proximidade	08.00	02.02.20	1 353		1 353	0	0	1 353						
			22.00	02.01.20	1 596		1 596	0	0	1 596						
				02.02.01	93		93	0	0	93						
				02.02.08	14 714		14 714	0	0	14 714						

PLANO ANUAL DE ATIVIDADES E PLURIANUAL DE INVESTIMENTO - 2024

Em Euros

Nº IDENT	CÓDIGO DO PLANO		TIPO DE FINANC.	CLASS.ORÇAM.		2024-DOTAÇÃO DEFINIDA			2024-DOTAÇÃO N. DEFINIDA			DOTAÇÃO TOTAL DE 2024	2025	2026	2027	2028	OUTROS
				ORG.	ECON.	CAP. PP	FIN.ALHEIO	TOTAL	SALDO DE GERÊNCIA	FIN.ALHEIO	TOTAL						
				02.02.12		4 000		4 000	0		0	4 000					
				02.02.20		241 757		241 757	0		0	241 757					
				07.01.11		786		786	0		0	786					
44124	C1.P012.03	Festival Literário		22.00	02.02.20	73 970		73 970	0		0	73 970					
44306	C1.P012.05	Peoples Power Partnership	CIEC	03.00	01.02.04	500	500	1 000	0	0	0	1 000					
					02.02.13	12 500	12 500	25 000	0	0	0	25 000					
				22.00	01.02.04	1 000		1 000	0		0	1 000					
					02.02.08	451		451	0		0	451					
					02.02.13	2 549		2 549	0		0	2 549					
44450	C1.P012.06	Future of Europe for Public Libraries	ERASMUS	03.00	02.02.13		9 000	9 000	0	0	0	9 000					
40673	C1.P013	ATIVID. INSTITUCIONAIS E INTERMUNICIPAIS		03.00	02.02.13	35 918		35 918	0		0	35 918					
					06.02.03.05	39 252		39 252	0		0	39 252					
	C1.P015	REDES DE CIDADES DA UCCLA															
40652	C1.P015.01	Atividades de Cooperação-Apoio à UCCLA		03.00	04.07.01	153 650		153 650	0		0	153 650					
	C1.P016	REDES INTERNACIONAIS															
40656	C1.P016.01	Atividades Internacionais		03.00	02.02.11	20 068		20 068	0		0	20 068					
					02.02.13	407 196		407 196	0		0	407 196					
					02.02.20	27 024		27 024	0		0	27 024					
					04.08.02.02	19 743		19 743	0		0	19 743					
					06.02.03.05	98 456		98 456	0		0	98 456					
40656	C1.P016.01	Atividades Internacionais		03.00	08.09.03	50 000		50 000	0		0	50 000					
43890	C1.P016.02	Lisboa Cidade Internacional		03.00	04.07.01	65 000		65 000	0		0	65 000					
	C1.P017	JORNADA MUNDIAL DA JUVENTUDE 2023															
44390	C1.P017.01	JMJ Lisboa 2023		03.00	02.02.08	14 189		14 189	0		0	14 189					
				11.01	07.01.04.02	34		34	0		0	34					
				11.02	07.01.04.01	143 101		143 101	0		0	143 101					
				11.06	07.01.04.04	159 000		159 000	0		0	159 000					
				12.00	07.01.10.02	35 760		35 760	0		0	35 760					
				19.02	07.01.04.05	17 959		17 959	0		0	17 959					
	TOTAL DO PROGRAMA C1					29 735 148	422 184	30 157 332	0	0	0	30 157 332	9 253 007	8 439 138	3 619 854	2 319 854	
	C2	POTENCIAR A ATIVIDADE ECONÓMICA															
	C2.P002	PROMOVER LISBOA CIDADE EMPREENDEDORA															
44408	C2.P002.02	Programa Apoio a Startups e Scaleups		23.02	02.02.10	1 840		1 840	0		0	1 840					
					02.02.20	5 000		5 000	0		0	5 000					
44409	C2.P002.03	Inovação e Empreendedorismo		23.02	02.02.20	90 810		90 810	0		0	90 810					
	C2.P004	VALORIZAR E SALVAGUARDAR COMÉRCIO TRADI															
43861	C2.P004.01	Fundo Lojas com História		23.00	02.02.20	10 000		10 000	0		0	10 000					
					04.08.02.02	100 000		100 000	0		0	100 000					
43064	C2.P004.02	Parcerias Dinamiz. Eixos Com.Tradicional		23.02	02.02.20	60 149		60 149	0		0	60 149					
40546	C2.P004.03	Valorizar Promover Mercados Municipais		08.00	02.02.19	6 112		6 112	0		0	6 112					
				11.04	07.01.03.03	50 198		50 198	0		0	50 198	500 000	500 000	500 000	500 000	
				11.06	02.02.03	2 500		2 500	0		0	2 500					
				23.03	02.02.20	44 280		44 280	0		0	44 280					
					07.01.10.02	93 400		93 400	0		0	93 400					

PLANO ANUAL DE ATIVIDADES E PLURIANUAL DE INVESTIMENTO - 2024

Em Euros

Nº IDENT	CÓDIGO DO PLANO	TIPO DE FINANC.	CLASS.ORÇAM.		2024-DOTAÇÃO DEFINIDA			2024-DOTAÇÃO N. DEFINIDA			DOTAÇÃO TOTAL DE 2024	2025	2026	2027	2028	OUTROS		
			ORG.	ECON.	CAP. PP	FIN.ALHEIO	TOTAL	SALDO DE GERÊNCIA	FIN.ALHEIO	TOTAL								
40567	C2.P004.04	Metrologia	19.01	02.01.07			2 267			2 267	0							
				02.01.21			1 076			1 076	0							
				02.02.20			9 516			9 516	0							
				07.01.10.02			520			520	0			30 000	30 000		30 000	
44412	C2.P004.06	Vamos Todos ao Mercado	23.03	02.02.20			4 000			4 000	0							
43967	C2.P005	Valorizar/Promover Merc. Munic. Lx.XXI	EMP_LxXXI	11.02	07.01.03.03			19 585		19 585	0							
				11.04	07.01.03.03			750 814		750 814	0			480 000				
TOTAL DO PROGRAMA C2							1 252 067			1 252 067	0			1 252 067	1 010 000	530 000	530 000	500 000
C3 REGULAR O TURISMO																		
C3.P002 ENRIQUECER E DENSIFICAR OFERTA TURÍSTICA																		
43858	C3.P002.01	Melhoria da Oferta Turística	FDT	23.01	08.07.01			12 896 350		12 896 350	0							
43150	C3.P002.07	Lisboa à Prova		03.00	02.02.20			44 350		44 350	0							
42416	C3.P002.99	Outros Eventos		03.00	02.02.20			58 440		58 440	0							
TOTAL DO PROGRAMA C3							12 999 140			12 999 140	0			0	12 999 140			
C4 APOSTAR NO EMPREENDED, EMPREGO E INOV.																		
44122	C4.P003	WEB SUMMIT		23.00	04.07.01			3 157 183		3 157 183	7 876 374			7 876 374				11 033 557
C4.P004 LISBOA INOVA +																		
43901	C4.P004.01	Centro de Inovação da Mouraria		23.01	02.02.12			1 000		1 000	0							
					02.02.20			1 440		1 440	0							
					04.07.01			25 000		25 000	0							
					07.01.02.03			15 959		15 959	0							
43445	C4.P004.02	Rede Incubadoras e Esp.Aceleração Emprego		23.02	02.02.20			60 720		60 720	0							
43459	C4.P004.03	Rede Intern. c/ Univ. Politéc. Clusters I		23.01	04.07.01			13 560		13 560	0							
44170	C4.P004.05	Bio Lab Lisboa		23.01	02.01.17			3 000		3 000	0							
					02.02.20			20 000		20 000	0							
					07.01.02.03			6 000		6 000	0							
					07.01.10.02			3 000		3 000	0							
44250	C4.P004.06	Projeto HUB-IN	H 2020	03.00	01.02.04			0	2 800	2 800	0		0					2 800
					02.02.13			0	13 000	13 000	0		0					
				23.01	02.02.14			0	1 809	1 809	0		0					
					02.02.16			0	3 200	3 200	0		0					
					02.02.20			0	175 000	175 000	0		0					
43754	C4.P004.07	Prog. Empreendedorismo, Empregabilidade		23.02	02.02.20			30 000		30 000	0							
44421	C4.P004.10	Hub do Mar	PRR-HUB	06.00	06.02.01.01.99			431 080		431 080	0							
					11.04	02.02.14			4 920	4 920	0		0					
					02.02.25			84	9 916	10 000	0		0					
					06.02.03.05			84	9 916	10 000	0		0					
					07.01.04.13			65 706	10 487 861	10 553 567	0		0					
				23.01	02.02.20			506	314 752	315 258	0		0					
44542	C4.P004.11	Bauhaus of the Seas Sails (BosS)	HEU	03.00	01.02.04			750	750	750	0		0					
					02.02.11			5 500	5 500	5 500	0		0					
					02.02.13			1 500	1 500	1 500	0		0					
				22.01	01.02.04			1 500	1 500	1 500	0		0					
					02.02.11			5 000	5 000	5 000	0		0					
					02.02.13			2 000	2 000	2 000	0		0					
					02.02.20			44 114	44 114	44 114	0		0					

PLANO ANUAL DE ATIVIDADES E PLURIANUAL DE INVESTIMENTO - 2024

Em Euros

Nº IDENT	CÓDIGO DO PLANO	TIPO DE FINANC.	CLASS.ORÇAM.		2024-DOTAÇÃO DEFINIDA			2024-DOTAÇÃO N. DEFINIDA			DOTAÇÃO TOTAL DE 2024	2025	2026	2027	2028	OUTROS
			ORG.	ECON.	CAP. PP	FIN.ALHEIO	TOTAL	SALDO DE GERÊNCIA	FIN.ALHEIO	TOTAL						
44661	C4.P004.12	Escola 42	23.00	04.07.01	250 000		250 000	0	0	0	250 000					
44673	C4.P004.13	Capital Europeia da Inovação	EISMEA	23.00	02.02.20		600 000	600 000		0	0	600 000				
				04.08.01		400 000	400 000		0	0	400 000					
	C4.P005	INCUBADORA DE EMPRESAS														
43437	C4.P005.01	Posicionar Lx Start-up City à Esc. Inter		23.00	08.07.01	550 000		550 000	0	0	550 000					
43792	C4.P005.02	FAB LAB Lisboa		23.01	02.01.01	2 000		2 000	0	0	2 000					
					02.01.17	5 000		5 000	0	0	5 000					
					02.02.03	2 000		2 000	0	0	2 000					
					02.02.12	500		500	0	0	500					
					07.01.02.03	10 000		10 000	0	0	10 000					
					07.01.10.02	3 000		3 000	0	0	3 000					
43792	C4.P005.02	FAB LAB Lisboa		23.01	07.01.11	1 000		1 000	0	0	1 000					
44407	C4.P006	FÁBRICA DE UNICÓRNIOS		23.00	02.02.20	95 568		95 568	0	0	95 568					
					04.07.01	849 432		849 432	0	0	849 432					
42194	C4.P007	LISBOA CIDADE ERASMUS		23.01	02.02.20	5 000		5 000	0	0	5 000					
					07.01.02.03	10 000		10 000	0	0	10 000					
					07.01.10.02	2 500		2 500	0	0	2 500					
		TOTAL DO PROGRAMA C4			5 620 322	12 083 538	17 703 860	7 876 374	0	7 876 374	25 580 234	10 000 000	10 000 000			
	C5	RETER E ATRAIR MAIS INVESTIMENTO														
	C5.P001	APOIAR E CAPTAR INVESTIMENTO														
43464	C5.P001.02	Lisboa Film Commission		22.00	02.02.04	15 000		15 000	0	0	15 000					
					02.02.10	600		600	0	0	600					
					06.02.03.05	750		750	0	0	750					
		TOTAL DO PROGRAMA C5			16 350		16 350	0	0	0	16 350					
		TOTAL DO OBJETIVO C			49 623 027	12 505 722	62 128 749	7 876 374	0	7 876 374	70 005 123	20 263 007	18 969 138	4 149 854	2 819 854	

PLANO ANUAL DE ATIVIDADES E PLURIANUAL DE INVESTIMENTO - 2024

Em Euros

Nº IDENT	CÓDIGO DO PLANO	TIPO DE FINANC.	CLASS.ORÇAM.		2024-DOTAÇÃO DEFINIDA			2024-DOTAÇÃO N. DEFINIDA			DOTAÇÃO TOTAL DE 2024	2025	2026	2027	2028	OUTROS
			ORG.	ECON.	CAP. PP	FIN.ALHEIO	TOTAL	SALDO DE GERÊNCIA	FIN.ALHEIO	TOTAL						
PILAR D - UMA CIDADE SOLIDÁRIA																
D1	APOIAR OS QUE MAIS PRECISAM DE NÓS															
D1.P001	PROMOÇÃO DOS DIREITOS SOCIAIS															
44158	D1.P001.01	Intervenção na Deficiência	18.00	04.07.01	50 000		50 000	0	0	50 000						
43747	D1.P001.02	P M Prev com Violência Género	18.00	04.07.01	211 189		211 189	0	0	211 189						
43807	D1.P001.03	Direitos Humanos	18.00	04.03.01	4 000		4 000	0	0	4 000						
43809	D1.P001.04	Casa dos Direitos Sociais	18.00	07.01.10.02	5 080		5 080	0	0	5 080						
44549	D1.P001.11	Operação Integrada Local LUMIAR	PRR-OIL	18.00	04.07.01		113 443	113 443	0	113 443						
44556	D1.P001.12	Operação Integrada Local MARVILA	PRR-OIL	18.00	04.07.01		694 561	694 561	0	694 561						
							07.01.03.07.02	430 264	430 264	0	430 264					
44568	D1.P001.13	Operação Integrada Local SANTA CLARA	PRR-OIL	18.00	04.07.01		35 238	35 238	0	35 238						
D1.P002	PREVENIR A EXCLUSÃO SOCIAL															
40178	D1.P002.01	Reclusos	20.01	04.07.01	150 716		150 716	0	0	150 716						
42944	D1.P002.02	Comportamentos Aditivos e Dependências	18.00	04.07.01	207 340		207 340	0	0	207 340						
43748	D1.P002.03	Programa PSOBLE	18.00	04.07.01	99 172		99 172	0	0	99 172						
43944	D1.P002.04	Programa de Consumo Vigiado	18.00	04.07.01	58 450		58 450	0	0	58 450						
43114	D1.P002.05	Fundo de Emergência Social - IPSS	18.00	04.07.01	66 594		66 594	0	0	66 594						
44119	D1.P002.06	FES - Agregados Familiares	18.00	04.05.01.02	2 129 997		2 129 997	0	0	2 129 997						
44357	D1.P002.08	FES - Apoio Alimentar	18.00	04.07.01	22 080		22 080	0	0	22 080						
44500	D1.P002.09	Apoio às Famílias Sobre endividadas	18.00	04.07.01	105 070		105 070	0	0	105 070						
44501	D1.P002.10	FES - MAP Inflação	18.00	04.07.01	83 406		83 406	0	0	83 406						
44502	D1.P002.11	Cabaz do Bebê	18.00	04.07.01	12 000		12 000	0	0	12 000						
44656	D1.P002.12	CAE Social para Vítima Violência Doméstica	PRR-BNAUT	11.04	07.01.03.07.02		1 040 000	1 040 000	0	1 040 000	112 752					
44674	D1.P002.13	Hotel Social Lisboa - PRR	PRR-BNAUT	11.03	07.01.02.03		315 850	315 850	0	315 850	1 263 399	315 851				
D1.P003	PLANO P/ INTEGRAÇÃO DAS PESSOAS S/ABRIGO															
43001	D1.P003.01	Apoio à Interv.c/sem Abrigo - Alojamento	18.00	02.02.20	134 774		134 774	0	0	134 774						
							04.07.01	1 289 726	1 289 726	0	1 289 726					
44108	D1.P003.02	Apoio à Interv.c/sem Abrigo - Intervenção	18.00	04.07.01	406 027		406 027	0	0	406 027						
44110	D1.P003.03	Apoio à Interv.c/sem Abrigo - Resp.Inser	18.00	04.07.01	273 064		273 064	0	0	273 064						
44232	D1.P003.04	Housing First	18.00	04.07.01	2 270 110		2 270 110	0	0	2 270 110						
44301	D1.P003.05	Centro AcolhimentoS/Abrigo-Q.StaBárbara	11.04	07.01.03.07.02	62 116		62 116	0	0	62 116						
44356	D1.P003.06	FES - Sem Abrigo	18.00	04.07.01	1 557 563		1 557 563	0	0	1 557 563						
44532	D1.P003.14	Centro de Acolhimento do Beato	PRR-BNAUT	11.04	07.01.03.07.02		2 550 000	2 550 000	0	2 550 000	2 500 000					
D1.P006	PARTENARIADO PARA A COESÃO SOCIAL															
40467	D1.P006.02	Outros Equip.Sociais - Intervenções Diver	11.04	07.01.03.07.02	224 827		224 827	0	0	224 827	500 000	500 000	500 000	500 000		
							07.01.03.07.02	1 230	1 230	0	1 230					
43751	D1.P006.04	Ações Dias Temáticos	18.00	02.01.20	24 270		24 270	0	0	24 270						
							02.01.21	24 167	24 167	0	24 167					
							02.02.12	2 000	2 000	0	2 000					
43752	D1.P006.05	Desenvolvimento Comunitário	18.00	04.07.01	47 500		47 500	0	0	47 500						
42978	D1.P006.07	Plano Desenvolvimento Social	18.00	02.02.20	2 620		2 620	0	0	2 620						
							04.07.01	55 000	55 000	0	55 000					
43744	D1.P006.09	Transporte Adaptado	18.00	04.07.01	120 946		120 946	0	0	120 946						
D1.P007	ECONOMIA E EMPREENDEDORISMO SOCIAL															
43938	D1.P007.02	Empregabilidade	18.00	04.07.01	100 000		100 000	0	0	100 000						

PLANO ANUAL DE ATIVIDADES E PLURIANUAL DE INVESTIMENTO - 2024

Em Euros

Nº IDENT	CÓDIGO DO PLANO	TIPO DE FINANC.	CLASS.ORÇAM.		2024-DOTAÇÃO DEFINIDA			2024-DOTAÇÃO N. DEFINIDA			DOTAÇÃO TOTAL DE 2024	2025	2026	2027	2028	OUTROS			
			ORG.	ECON.	CAP. PP	FIN.ALHEIO	TOTAL	SALDO DE GERÊNCIA	FIN.ALHEIO	TOTAL									
44169	D1.P007.04	Portugal Inovação Social	18.00	04.07.01			25 525			25 525	0								
	TOTAL DO PROGRAMA D1						9 826 559	5 179 356	15 005 915	0	0	0	15 005 915	4 376 151	815 851	500 000	500 000		
	D2	PORTA ABERTA À HABITAÇÃO E AO HABITAT																	
	D2.P001	PROMOVER O ARRENDAMENTO ACESSÍVEL																	
43479	D2.P001.01	Subsídio Municipal de Arrendamento	17.01	04.08.02.02			2 119 096			2 119 096	0								
43801	D2.P001.02	PRA Concessões	17.00	02.02.14			4 152			4 152	0								
44078	D2.P001.03	PRA Reabilitação	IHRU	11.03	02.02.14			7 104		7 104	0								
					07.01.02.03			1		1	0								
44175	D2.P001.04	PRA Reab - Av.EUA 37-39	IHRU	11.03	07.01.02.03			33 870		33 870	0								
44176	D2.P001.05	PRA Reab - Av.República 100	IHRU	11.03	07.01.02.03			17 475		17 475	0								
44246	D2.P001.07	PRA Reab - Al.Dom Afonso Henriques 82	PRR-ResUni	11.03	02.02.14			18 145		18 145	0								
					07.01.02.03			846 800	2 200 000	3 046 800	0	0	0	3 046 800	500 000				
44252	D2.P001.08	Relocalização Instal. - O Companheiro		11.04	07.01.03.07.02			270 346		270 346	0								
44235	D2.P001.09	Programa Renda Segura		06.00	02.02.04			2 200 000		2 200 000	0								
	D2.P002	GERIR A OFERTA DE HABITAÇÃO MUNICIPAL																	
43090	D2.P002.01	Desocupações	17.01	02.02.10			13 259			13 259	0								
	D2.P003	REQUALIFICAR PATRIMÓNIO HABITACIONAL MUNIC																	
40060	D2.P003.01	Demolições	11.03	07.01.02.03			621 301			621 301	0								
					07.01.03.07.99			1		1	0								
					11.04	07.01.02.03			30 000	30 000	0								
40045	D2.P003.02	Conservação de Bairros Municipais		11.03	07.01.02.03			64 670		64 670	0								
					11.06	07.01.04.13			104	104	0								
42885	D2.P003.03	Reparações/Benef. Património Municipal	PRR-HAB	11.03	07.01.02.03			363 062	5 610 977	5 974 039	0	0	0	5 974 039	1 200 000	1 800 000	2 000 000	2 000 000	
					11.04	07.01.02.03			4 423	39 807	44 230	0	0	0	44 230	40 000	40 000	40 000	40 000
					07.01.03.07.99			4 339		4 339	0				4 339				
					17.01	07.01.02.03			92	92	0				92				
44171	D2.P003.04	Plano Intervenção Edificado Disperso - PIED	PRR-HAB	11.03	07.01.02.03			560 160	4 141 429	4 701 589	0	0	0	4 701 589	1 795 000	2 500 000	2 500 000	2 500 000	
44173	D2.P003.06	Requalificação de Pátios e Vilas	PRR-HAB	11.03	07.01.02.03			50 000		50 000	0				50 000				
44236	D2.P003.07	Requalificação Vila Romão da Silva	PRR-HAB	11.03	07.01.02.03			306 000	2 754 000	3 060 000	0	0	0	3 060 000					
44237	D2.P003.08	Requalificação Vila Elvira	PRR-HAB	11.03	07.01.02.03			80 000	720 000	800 000	0	0	0	800 000	1 381 437	300 000			
44238	D2.P003.09	Requalificação Trav. Paulo Jorge	PRR-HAB	11.03	07.01.02.03									800 000	450 000				
44260	D2.P003.10	Requalificação Vila Dias	IHRU	11.03	07.01.02.03			620 000	580 000	1 200 000	0	0	0	1 200 000	5 000 000	4 238 483	1 000 000		
44263	D2.P003.11	Requalificação Bairro Quinta do Cabrinha		11.03	07.01.02.03			172 741		172 741	0				172 741				
44267	D2.P003.12	Estrada de Moscavide 2/6 - PIED	PRR-HAB	11.03	07.01.02.03			150 000	1 350 000	1 500 000	0	0	0	1 500 000					
44420	D2.P003.13	Aquisição, Construção e Reabilitação de Habit	PRR-HAB	06.00	07.01.02.02			42 391	10 964 216	11 006 607	0	0	0	11 006 607					
44270	D2.P003.14	Travessa do Cabral nº 3/3A - PIED	PRR-HAB	11.03	07.01.02.03			150 362	1 353 267	1 503 629	0	0	0	1 503 629	1 300 000	100 000			
44428	D2.P003.15	Rua de São José nº 44 a 52 - PIED	PRR-HAB	11.03	07.01.02.03			142 999	1 286 995	1 429 994	0	0	0	1 429 994	450 000				
44451	D2.P003.16	Bairro Alto - PIED	PRR-HAB	11.03	07.01.02.03			25 000	225 000	250 000	0	0	0	250 000	3 200 000	1 200 000			
44452	D2.P003.17	Calçada do Livramento n.º 21 a 23 - PIED	PRR-HAB	11.03	07.01.02.03			30 000	270 000	300 000	0	0	0	300 000	1 000 000	100 000			
44453	D2.P003.18	Estrada de Benfica n.º 410 - PIED	PRR-HAB	11.03	07.01.02.03			130 000	1 170 000	1 300 000	0	0	0	1 300 000	3 000 000	1 000 000			
44454	D2.P003.19	Rua do Cabo n.º 72 a 82 - PIED	PRR-HAB	11.03	07.01.02.03			25 000	225 000	250 000	0	0	0	250 000	550 000				
44455	D2.P003.20	Rua Jardim à Estrela n.º 6 a 10 - PIED	PRR-HAB	11.03	07.01.02.03			20 000	180 000	200 000	0	0	0	200 000	900 000	400 000			
44456	D2.P003.21	Travessa dos Brunos n.º 29 a 31 - PIED	PRR-HAB	11.03	07.01.02.03			20 000	180 000	200 000	0	0	0	200 000	650 000	100 000			
44457	D2.P003.22	Travessa Horta Navia n.º 26 - PIED	PRR-HAB	11.03	07.01.02.03			20 000	180 000	200 000	0	0	0	200 000	1 800 000	350 000			
44458	D2.P003.23	Alameda Linhas Torres n.º 45 - PIED	PRR-HAB	11.03	07.01.02.03			60 000	540 000	600 000	0	0	0	600 000	600 000	255 000			
44459	D2.P003.24	Paço do Lumiar Lt G2 - PIED	PRR-HAB	11.03	07.01.02.03			70 000	630 000	700 000	0	0	0	700 000	3 258 500	600 000			

PLANO ANUAL DE ATIVIDADES E PLURIANUAL DE INVESTIMENTO - 2024

Em Euros

Nº IDENT	CÓDIGO DO PLANO	TIPO DE FINANC.	CLASS.ORÇAM.		2024-DOTAÇÃO DEFINIDA			2024-DOTAÇÃO N. DEFINIDA			DOTAÇÃO TOTAL DE 2024	2025	2026	2027	2028	OUTROS
			ORG.	ECON.	CAP. PP	FIN.ALHEIO	TOTAL	SALDO DE GERÊNCIA	FIN.ALHEIO	TOTAL						
44460	D2.P003.25	Requalificação Pátio Paulino	PRR-HAB	11.03	07.01.02.03	20 000	180 000	200 000	0	0	0	200 000	600 000	100 000		
44268	D2.P003.28	Escadinhas de Santo Estevão nº 8 - PIED	PRR-HAB	11.03	07.01.02.03	30 000	270 000	300 000	0	0	0	300 000	1 250 000	200 000		
44269	D2.P003.29	Rua Domingos Sequeira nº 68/72 - PIED	PRR-HAB	11.03	07.01.02.03	125 352	1 128 175	1 253 527	0	0	0	1 253 527	750 000			
44271	D2.P003.30	Travessa do Tarujo nº 43/43A - PIED	PRR-HAB	11.03	07.01.02.03	100 000	900 000	1 000 000	0	0	0	1 000 000	1 400 000	200 000		
44576	D2.P003.32	Rua das Barracas	PRR-HAB	11.03	07.01.02.01	20 000	180 000	200 000	0	0	0	200 000	2 500 000	1 350 000		
44577	D2.P003.33	Praça da Alegria	PRR-HAB	11.03	07.01.02.01	40 000	360 000	400 000	0	0	0	400 000	2 000 000	2 000 000		
44578	D2.P003.34	Paço do Lumiar B e C	PRR-HAB	11.03	07.01.02.01	0	1 272 000	1 272 000	0	0	0	1 272 000	17 160 000	10 546 987		
44670	D2.P003.35	Azinhaga Salgadas	PRR-HAB	11.03	07.01.02.03	6 088	54 797	60 885	0	0	0	60 885	2 000 000	800 000		
	D2.P004	HABITAÇÃO MUNICIPAL														
43969	D2.P004.02	Re/Construção Bairros Municipais Lx.XXI	IHRU	11.03	07.01.02.01	360 000	240 000	600 000	0	0	0	600 000	600 000			
				17.00	07.01.02.01	28 103	12 639	40 742	0	0	0	40 742				
43970	D2.P004.03	Reabilitação Habitação Municipal Lx.XXI	EMP PRR-HA	11.03	07.01.02.03	35 000	315 000	350 000	0	0	0	350 000				
44147	D2.P004.04	Habitação Renda Acessível - SRU	PRR-HAB	11.00	07.01.02.01	4 114 188	37 983 739	42 097 927	0	0	0	42 097 927	72 056 354	42 273 392	192 978	
44254	D2.P004.05	Re/Construção-Bº Boavista-Fase 3 Lx.XXI	PRR-HAB	11.03	07.01.02.01	350 000	3 150 000	3 500 000	0	0	0	3 500 000	500 000			
44255	D2.P004.06	Re/Const-Bº Boavista-Fase 2A/2B Lx.XXI	PRR-HAB	11.03	07.01.02.01	48 660	437 940	486 600	0	0	0	486 600	300 000			
44256	D2.P004.07	Re/Const-Bº Padre Cruz- Lt. 3/3A Lx.XXI	PRR-HAB	11.03	07.01.02.01	334 600	3 011 400	3 346 000	0	0	0	3 346 000	1 000 000			
44417	D2.P004.08	GEBALIS - CP 2022	PRR-HAB	17.01	05.01.01.01.03	194 158	1 747 423	1 941 581	0	0	0	1 941 581				
44424	D2.P004.09	GEBALIS - CP 2022 - Outras Intervenções	PRR-HAB	17.01	05.01.01.01.03	2 193 914	13 476 908	15 670 822	0	0	0	15 670 822				
44425	D2.P004.10	SRU - Novo Contrato Mandato 2022		11.00	07.01.02.01	2 397 812		2 397 812	0	0	0	2 397 812	2 865 729	1 079 809	567 799	
					07.01.04.01	2 618 164		2 618 164	0	0	0	2 618 164	10 648 753	1 220 025	95 836	
				17.01	02.02.20	18 974		18 974	0	0	0	18 974				
44463	D2.P004.13	Re/Const Bº Padre Cruz - Lt. 4	PRR-HAB	11.03	07.01.02.01	100 000	900 000	1 000 000	0	0	0	1 000 000	2 500 000	593 000		
44464	D2.P004.14	Re/Construção-Bº Boavista-Fase C	IHRU	11.03	07.01.02.01	172 140	49 260	221 400	0	0	0	221 400	0	0	3 000 000	3 000 000
44573	D2.P004.16	GEBALIS - CP 2023	PRR-HAB	17.01	05.01.01.01.03	11 457 428	22 169 361	33 626 789	0	0	0	33 626 789	40 175 000	15 759 035		
44580	D2.P004.17	Bairro Padre Cruz - Lotes 5 a 18	IHRU	11.03	07.01.02.01	420 000	280 000	700 000	0	420 000	420 000	1 120 000	2 200 000	2 000 000	3 500 000	3 300 000
44658	D2.P004.18	Re/Construção-Bairro Boavista - Lote E	PRR-HAB	11.03	07.01.02.01	60 000	540 000	600 000	0	0	0	600 000	1 350 000	300 000		
44671	D2.P004.19	Re/Construção-Bº Boavista - Fase 3	PRR-HAB	11.03	07.01.02.01	27 860	250 740	278 600	0	0	0	278 600	4 000 000	2 000 000		
	D2.P005	REABILITAR O EDIFICADO														
40047	D2.P005.01	Pq.Hab.Privado - Obras Coercivas		11.03	02.02.25	223 409		223 409	0	0	0	223 409				
40876	D2.P005.02	Pq.Hab.Privado - Outras Obras		11.03	02.02.25	97 102		97 102	0	0	0	97 102				
				17.00	02.02.20	561		561	0	0	0	561				
41022	D2.P005.03	Habititação Cooperativa		17.01	07.01.02.01	942		942	0	0	0	942				
42151	D2.P005.04	Reabilitação Urbana - SRU	CAS-IJ	11.00	05.01.01.01.02	7 500 000		7 500 000	0	0	0	7 500 000				
					07.01.03.07.99	4 191 347	4 280 489	8 471 836	0	0	0	8 471 836	2 905 480	25 000	25 000	
					07.01.04.01	4 208		4 208	0	0	0	4 208	97 149			
40025	D2.P005.06	Baixa-Chiado		11.04	07.01.03.07.99	1 212		1 212	0	0	0	1 212				
44233	D2.P005.07	Reabilitação Urbana - SRU - CM 2020		11.00	02.02.08	3 792		3 792	0	0	0	3 792				
					02.02.14	3 792		3 792	0	0	0	3 792				
					02.02.18	632		632	0	0	0	632				
					02.02.20	1 074		1 074	0	0	0	1 074				
					06.02.01.01.99	632		632	0	0	0	632				
					07.01.02.01	232 231		232 231	0	0	0	232 231	734 366	6 279 733	9 131 790	
					07.01.03.05	7 074 572		7 074 572	0	0	0	7 074 572	8 192 651	6 007 451		
					07.01.03.07.99	1 846 411		1 846 411	0	0	0	1 846 411				
					07.01.04.01	3 903 861		3 903 861	0	0	0	3 903 861	2 611 294	2 223 276		
44264	D2.P005.08	Reabilitação Urbana - SRU - CM 2021	PRR-HAB	11.00	07.01.02.01	161 791	1 456 125	1 617 916	0	0	0	1 617 916	4 666 546	1 109 522		
					07.01.03.03	585 277		585 277	0	0	0	585 277	4 842 425	6 217 425	6 017 938	

PLANO ANUAL DE ATIVIDADES E PLURIANUAL DE INVESTIMENTO - 2024

Em Euros

Nº IDENT	CÓDIGO DO PLANO	TIPO DE FINANC.	CLASS.ORÇAM.		2024-DOTAÇÃO DEFINIDA			2024-DOTAÇÃO N. DEFINIDA			DOTAÇÃO TOTAL DE 2024	2025	2026	2027	2028	OUTROS
			ORG.	ECON.	CAP. PP	FIN.ALHEIO	TOTAL	SALDO DE GERÊNCIA	FIN.ALHEIO	TOTAL						
				07.01.03.05		1 501 768		1 501 768	0		0	1 501 768	2 581 243	10 762 566	11 704 678	
				07.01.03.07.99		2 156 133		2 156 133	0		0	2 156 133	4 463 014	3 230 438	722 322	
44660	D2.P005.09	Reabilitação Urbana - SRU - CM 2024	11.00	07.01.03.03		50 000		50 000	0		0	50 000	200 000	50 000		
				07.01.03.07.01		200 000		200 000	0		0	200 000	700 000	175 000		
				07.01.03.07.99		250 000		250 000	0		0	250 000	900 000	1 010 000	808 000	
				07.01.04.01		336 000		336 000	0		0	336 000	1 220 000	1 190 000	1 190 000	
44667	D2.P005.10	Prog.Aces.360º-Interv.Habit.Particulares	PRR-360	11.03	02.02.25	87 600	94 117	181 717	0	0	0	181 717				
43976	D2.P006	REABILITAÇÃO URBANA Lx.XXI (SRU)	EMP_LxXXI	11.00	08.01.01.01	151 543		151 543	0		0	151 543				
	D2.P007	RECUPERAR INTERIORES DE QUARTEIRÕES														
43153	D2.P007.01	Equipas Operacionais DEM		11.04	02.01.01	20 000		20 000	0		0	20 000				
					02.01.17	15 000		15 000	0		0	15 000				
					02.01.21	14 020		14 020	0		0	14 020				
		TOTAL DO PROGRAMA D2				65 180 244	129 340 804	194 521 048	0	420 000	420 000	194 941 048	228 944 941	133 602 139	44 046 341	12 390 000
	D3	MAIS OPORTUNIDADES PARA AS FAMÍLIAS														
42320	D3.P001	COMISSÃO PROTEÇÃO DE CRIANÇAS E JOVEN	AC-DIV	18.00	04.05.01.02	182 000	98 000	280 000	0	0	0	280 000				
	D3.P003	CRECHES														
43972	D3.P003.02	Creches		07.03	02.01.06	129 247		129 247	0		0	129 247				
					02.01.07	1 000		1 000	0		0	1 000				
					02.01.08	4 171		4 171	0		0	4 171				
					02.01.20	5 000		5 000	0		0	5 000				
					02.02.03	10 100		10 100	0		0	10 100				
					02.02.12	4 200		4 200	0		0	4 200				
					02.02.20	16 800		16 800	0		0	16 800				
					11.04	07.01.03.04	65 527	65 527	0		0	65 527	300 000			
					11.06	07.01.03.04	2 192	2 192	0		0	2 192	1 000	1 000	1 000	1 000
44138	D3.P003.03	Creches - SRU	PRR-CRECHE	11.00	07.01.03.04	8 948 946		8 948 946	0		0	8 948 946	6 916 026	3 348 565	5 000	
44242	D3.P003.04	Creche da Estrada da Luz	PACTO	11.04	07.01.03.04	5 017		5 017	0		0	5 017				
44309	D3.P003.05	Construção de 3 Creches Modulares		11.04	07.01.03.04	50 000		50 000	0		0	50 000				
44659	D3.P003.06	Creche Sarmento Beires		11.04	07.01.03.04	51 000		51 000	0		0	51 000	500 000	1 000 000		
		TOTAL DO PROGRAMA D3				9 475 200	98 000	9 573 200	0	0	0	9 573 200	7 717 026	4 349 565	6 000	1 000
	D4	FORTALECER ASSOC, INST E COMUNIDADES														
	D4.P001	INTERVENÇÕES NA ÁREA DOS DIREITOS SOCIAIS														
42541	D4.P001.01	Intervenção na Deficiência - RAAML		18.00	04.07.01	55 704		55 704	0		0	55 704				
40485	D4.P001.04	Apoio à Família / Infância - RAAML		18.00	04.07.01	216 696		216 696	0		0	216 696				
43811	D4.P001.05	Igualdade - RAAML		18.00	04.07.01	20 000		20 000	0		0	20 000				
44118	D4.P001.06	Incubadora Social - RAAML		18.00	04.07.01	17 036		17 036	0		0	17 036				
40480	D4.P001.07	Envelhecimento Activo - RAAML		18.00	04.07.01	136 566		136 566	0		0	136 566				
43720	D4.P001.08	Promoção da Saúde e Qual. Vida - RAAML		18.00	02.02.22	52 560		52 560	0		0	52 560				
					04.07.01	57 158		57 158	0		0	57 158				
44117	D4.P001.09	Interculturalidades - RAAML		18.00	04.07.01	11 000		11 000	0		0	11 000				
44161	D4.P001.10	Vulnerabilidades - RAAML		18.00	04.07.01	10 000		10 000	0		0	10 000				
44468	D4.P001.12	Person First	ERASMUS	03.00	01.02.04		1 250	1 250		0	0	1 250				
					02.02.13		6 191	6 191		0	0	6 191				
44550	D4.P001.13	Operação Integrada Local LUMIAR	PRR-OIL	18.00	04.07.01		967 097	967 097		0	0	967 097				
44557	D4.P001.14	Operação Integrada Local MARVILA	PRR-OIL	18.00	04.07.01		465 752	465 752		0	0	465 752				

PLANO ANUAL DE ATIVIDADES E PLURIANUAL DE INVESTIMENTO - 2024

Em Euros

Nº IDENT	CÓDIGO DO PLANO	TIPO DE FINANC.	CLASS.ORÇAM.		2024-DOTAÇÃO DEFINIDA			2024-DOTAÇÃO N. DEFINIDA			DOTAÇÃO TOTAL DE 2024	2025	2026	2027	2028	OUTROS	
			ORG.	ECON.	CAP. PP	FIN.ALHEIO	TOTAL	SALDO DE GERÊNCIA	FIN.ALHEIO	TOTAL							
44565	D4.P001.15	Operação Integrada Local SANTA CLARA	PRR-OIL	18.00	04.07.01		61 762	61 762		0	0	61 762					
	D4.P002	APOIO À INTEGRAÇÃO IMIGRANTES E MINORIA															
43757	D4.P002.01	Plano Mun. p/ Integração Imigrantes Lisboa		18.00	02.02.20		14 760	14 760	0		0	14 760					
43946	D4.P002.02	Programa Municipal Acolhimento Refugiado		06.00	02.02.04		24 981	24 981	0		0	24 981					
				18.00	04.07.01		707 605	707 605	0		0	707 605					
44160	D4.P002.06	Protocolos Acolhimento Integ. Refugiados	AC-DIV	18.00	04.08.02.02			100 000	100 000	0	0	100 000					
44392	D4.P003	INTERVENÇÃO NA JUVENTUDE		18.00	04.07.01		1 920	1 920	0		0	1 920					
		TOTAL DO PROGRAMA D4					1 325 986	1 602 052	2 928 038	0	0	2 928 038					
		TOTAL DO OBJETIVO D					85 807 989	136 220 212	222 028 201	0	420 000	420 000	222 448 201	241 038 118	138 767 555	44 552 341	12 891 000

PLANO ANUAL DE ATIVIDADES E PLURIANUAL DE INVESTIMENTO - 2024

Em Euros

Nº IDENT	CÓDIGO DO PLANO	TIPO DE FINANC.	CLASS.ORÇAM.		2024-DOTAÇÃO DEFINIDA			2024-DOTAÇÃO N. DEFINIDA			DOTAÇÃO TOTAL DE 2024	2025	2026	2027	2028	OUTROS
			ORG.	ECON.	CAP. PP	FIN.ALHEIO	TOTAL	SALDO DE GERÊNCIA	FIN.ALHEIO	TOTAL						
PILAR E - UMA CIDADE QUE INVESTE NA SAÚDE E EDUCAÇÃO																
E1 SAÚDE ACESSÍVEL																
E1.P002 PROMOVER A SAÚDE E O BEM ESTAR																
44391	E1.P002.02 Plano de Saúde 65+		18.00	02.02.20		1 192 700		1 192 700	0	0	1 192 700					
				02.02.22		1 328 578		1 328 578	0	0	1 328 578					
				04.07.01		590 000		590 000	0	0	590 000					
44551	E1.P002.03 Operação Integrada Local LUMIAR	PRR-OIL	18.00	04.07.01			116 744	116 744	0	0	116 744					
44558	E1.P002.04 Operação Integrada Local MARVILA	PRR-OIL	18.00	04.07.01			84 319	84 319	0	0	84 319					
44566	E1.P002.05 Operação Integrada Local SANTA CLARA	PRR-OIL	18.00	04.07.01			24 190	24 190	0	0	24 190					
E1.P003 CENTROS DE SAÚDE E INTERGERACIONAIS																
44135	E1.P003.02 Centros de Saúde Lx.XXI - SRU	EMP_LxXXI	11.00	07.01.03.07.02		3 650 819		3 650 819	0	0	3 650 819	4 387 837	3 925 000	327 000		
44164	E1.P003.03 Centro Saúde Alta Lisboa		11.04	07.01.03.07.02		28 513		28 513	0	0	28 513					
44258	E1.P003.04 Centro Saúde Parque das Nações	PRR-CSAUDE	11.04	07.01.03.07.02			4 000 000	4 000 000	0	0	4 000 000	3 250 000				
44136	E1.P003.05 Centros Intergeracionais - SRU		11.00	07.01.03.07.02		324 806		324 806	0	0	324 806	8 474 332	9 399 000	7 120 000		
44644	E1.P003.06 Unidades de Alojamento Social - SRU		11.00	07.01.03.07.02		50 000		50 000	0	0	50 000	500 000	200 000	150 000		
TOTAL DO PROGRAMA E1						7 165 416	4 225 253	11 390 669	0	0	0	11 390 669	16 612 169	13 524 000	7 597 000	
E2 IMPULSO AO DESPORTO																
E2.P001 APOIAR A PRÁTICA DESPORTIVA																
40313	E2.P001.01 Apoio a entidades - RAAML e outros		25.00	04.07.01		304 839		304 839	0	0	304 839					
				08.07.01		179 461		179 461	0	0	179 461					
43907	E2.P001.02 Programa Municipal de Apoio ao Desporto		25.00	04.07.01		640 322		640 322	0	0	640 322					
				08.07.01		728 479		728 479	0	0	728 479					
E2.P002 PROMOVER O DESPORTO E O ASSOCIATIVISMO																
42256	E2.P002.02 Desporto Mexe Comigo		25.00	04.07.01		53 923		53 923	0	0	53 923					
40321	E2.P002.03 Desenvolvimento Desportivo - Outros		08.00	07.01.07		1 229		1 229	0	0	1 229					
			25.00	02.01.05		73		73	0	0	73					
				02.02.08		1 593		1 593	0	0	1 593					
				02.02.20		129 195		129 195	0	0	129 195					
				04.05.01.02		87 500		87 500	0	0	87 500					
				04.07.01		403 928		403 928	0	0	403 928					
				07.01.10.02		1 890		1 890	0	0	1 890					
43765	E2.P002.04 Lisboa +55		25.00	04.07.01		45 354		45 354	0	0	45 354					
43766	E2.P002.05 Proj dos Clubes do Mar Náutico		25.00	04.07.01		112 852		112 852	0	0	112 852					
44530	E2.P002.06 No Fire	ERASMUS	25.00	02.01.20		7 092		7 092	0	0	7 092					
				06.02.03.05		60		60	0	0	60					
44115	E2.P002.07 MOV in - Desporto Inclusivo		25.00	04.07.01		29 152		29 152	0	0	29 152					
44116	E2.P002.08 Clube Alfacinha		25.00	04.07.01		1 476		1 476	0	0	1 476					
44552	E2.P002.12 Operação Integrada Local LUMIAR	PRR-OIL	18.00	04.07.01			163 445	163 445	0	0	163 445					
44559	E2.P002.13 Operação Integrada Local MARVILA	PRR-OIL	18.00	04.07.01			312 104	312 104	0	0	312 104					
44567	E2.P002.14 Operação Integrada Local SANTA CLARA	PRR-OIL	18.00	04.07.01			112 656	112 656	0	0	112 656					
44442	E2.P002.15 Lisboa sem Rodinhas		25.00	04.07.01		35 586		35 586	0	0	35 586					
E2.P003 CONSTRUIR E REQUALIF. EQUIP. DESPORTIVO																
40310	E2.P003.01 Complexo Desportivo do Casal Vistoso		11.04	07.01.03.02		700 000		700 000	0	0	700 000					
			11.06	07.01.03.02		6 100		6 100	0	0	6 100					

PLANO ANUAL DE ATIVIDADES E PLURIANUAL DE INVESTIMENTO - 2024

Em Euros

Nº IDENT	CÓDIGO DO PLANO	TIPO DE FINANC.	CLASS.ORÇAM.		2024-DOTAÇÃO DEFINIDA			2024-DOTAÇÃO N. DEFINIDA			DOTAÇÃO TOTAL DE 2024	2025	2026	2027	2028	OUTROS	
			ORG.	ECON.	CAP. PP	FIN.ALHEIO	TOTAL	SALDO DE GERÊNCIA	FIN.ALHEIO	TOTAL							
			25.00	02.02.03			296			296	0						
				02.02.20			3 643			3 643	0						
				07.01.10.02			14 700			14 700	0						
41039	E2.P003.02	Complexo Desportivo Alto do Lumiar	25.00	02.02.03			1 968			1 968	0						
41045	E2.P003.03	Outros Pavilhões Municipais	11.04	02.02.03			398			398	0						
				07.01.03.02			3 481			3 481	0						
40311	E2.P003.04	Outras Piscinas Municipais	11.04	07.01.03.02			14 760			14 760	0						
			11.06	02.02.19			100			100	0						
43764	E2.P003.06	Pista de Atletismo Moniz Pereira	11.04	02.02.14			2 653			2 653	0						
				07.01.03.02			588 184			588 184	0						
			25.00	02.02.03			4 894			4 894	0						
				07.01.10.02			8 753			8 753	0						
44249	E2.P003.07	Complexo Desportivo Municipal de Carnide	11.04	07.01.03.02							0		550 000		3 000 000		450 000
44265	E2.P003.08	Pavilhão Desportivo Parque das Nações	11.04	07.01.03.02			101 967			101 967	0						
43908	E2.P003.99	Instal. Desportivas Municipais - Outras	11.04	07.01.03.02			391 600			391 600	0				2 500 000		1 550 000
			11.06	02.02.03			100			100	0						
			25.00	07.01.03.02			36 677			36 677	0						
TOTAL DO PROGRAMA E2							4 644 278	588 205	5 232 483	0	0	0	5 232 483		550 000	5 500 000	2 000 000
E3 EDUCAÇÃO COMO MOTOR																	
E3.P001 INTERVIR, EQUIPAR E REEQUIPAR																	
40419	E3.P001.01	Mobiliário e Equipamento para as Escola	24.00	02.01.21			5 628			5 628	0						
				07.01.10.02			156 673			156 673	0						
43763	E3.P001.02	Intervenções em JI e 1.º CEB	11.04	07.01.03.05			70 764			70 764	0		50 000		50 000		50 000
			11.06	02.02.03			2 000			2 000	0						
			24.00	07.01.03.05			40 872			40 872	0						
44310	E3.P001.03	Obras Manut. Escolas Município Lisboa	11.04	07.01.03.05			503 447			503 447	0						
44334	E3.P001.05	Subst.Amianto E.B. Damião de Góis	PDCT-AML	11.04	07.01.03.05			9 251		9 251	0						
44337	E3.P001.08	Subst.Amianto E.B. de Telheiras	PDCT-AML	11.04	07.01.03.05			1 617		1 617	0						
44344	E3.P001.15	Subst.Amianto E.B. Nuno Gonçalves	PDCT-AML	11.04	07.01.03.05			63 150		63 150	0						
44600	E3.P001.21	E.B. Eugénio dos Santos-SRU	PR-ESCOLAS	11.00	07.01.03.05			50 000		50 000	0		50 000	514 810	171 604		114 403
44604	E3.P001.25	Escola Secundária do Restelo-SRU	PR-ESCOLAS	11.00	07.01.03.05			50 000		50 000	0		50 000	505 510	168 504		112 336
44605	E3.P001.26	E.B. Nuno Gonçalves-SRU	PR-ESCOLAS	11.00	07.01.03.05			50 000		50 000	0		50 000	401 035	133 679		89 119
44606	E3.P001.27	E.B. Professor Delfim Santos-SRU	PR-ESCOLAS	11.00	07.01.03.05			50 000		50 000	0		50 000	649 556	216 519		144 346
44608	E3.P001.29	E.B. Marvila-SRU	PR-ESCOLAS	11.00	07.01.03.05			50 000		50 000	0		50 000	414 560	138 187		92 125
44609	E3.P001.30	Esc Secundária José Gomes Ferreira-SRU	PR-ESCOLAS	11.00	07.01.03.05			50 000		50 000	0		50 000	790 393	263 465		175 643
44611	E3.P001.32	E.B. Paula Vicente-SRU	PR-ESCOLAS	11.00	07.01.03.05			50 000		50 000	0		50 000	441 695	147 232		98 155
44623	E3.P001.44	Escola Secundária D. Luísa Gusmão - SRU	PR-ESCOLAS	11.00	07.01.03.05			50 000		50 000	0		50 000	412 923	137 641		91 761
E3.P002 DESCENTRALIZAÇÃO DA EDUCAÇÃO																	
44321	E3.P002.01	Pessoal Auxiliar - Reforma	DESCENT.	24.00	04.05.01.02			3 486 694		3 486 694	0						
44473	E3.P002.02	Leite Escolar	DESCENT.	24.00	02.01.06			295 010		235 284	530 294	0					
44474	E3.P002.03	Refeições Pré-Escolar	DESCENT.	24.00	02.01.05			2 659 637		1 040 711	3 700 348	0					
				04.05.01.02			485 432			180 268	665 700	0					
40432	E3.P002.04	Refeições Escolares - 1.º Ciclo	DESCENT.	24.00	02.01.05			3 560 784		888 768	4 449 552	0					
				04.05.01.02			1 114 866			274 147	1 389 013	0					
44219	E3.P002.05	Refeições Escolares - 2º, 3º, Sec.	DESCENT.	24.00	02.01.05			1 533 615		1 538 675	3 072 290	0					
				04.03.01			29 941			35 059	65 000	0					

PLANO ANUAL DE ATIVIDADES E PLURIANUAL DE INVESTIMENTO - 2024

Em Euros

Nº IDENT	CÓDIGO DO PLANO	TIPO DE FINANC.	CLASS.ORÇAM.		2024-DOTAÇÃO DEFINIDA			2024-DOTAÇÃO N. DEFINIDA			DOTAÇÃO TOTAL DE 2024	2025	2026	2027	2028	OUTROS
			ORG.	ECON.	CAP. PP	FIN.ALHEIO	TOTAL	SALDO DE GERÊNCIA	FIN.ALHEIO	TOTAL						
				04.05.01.02	146 536	143 679	290 215	0	0	0	290 215					
44220	E3.P002.06	Atividades Enriquecimento Curricular	DESCENT.	24.00	04.05.01.02	73 339	948 161	1 021 500	0	0	0	1 021 500				
					04.07.01	76 086	990 005	1 066 091	0	0	0	1 066 091				
42180	E3.P002.07	Atividades Animação Apoio Família	DESCENT.	24.00	04.05.01.02	6 705	1 230 684	1 237 389	0	0	0	1 237 389				
					04.07.01	480	208 289	208 769	0	0	0	208 769				
44221	E3.P002.08	Transporte	DESCENT.	24.00	02.02.10	18 100	18 100	18 100	0	0	0	18 100				
					04.03.01		731 377	731 377		0	0	731 377				
44475	E3.P002.09	Serv. Cópias e Impressão - Escolas	DESCENT.	08.00	02.02.05	348 285	604 965	953 250	0	0	0	953 250				
44222	E3.P002.10	Encargos Instalações	DESCENT.	05.03	02.01.08	144 087	37 673	181 760	0	0	0	181 760				
					02.02.01	1 668 226	2 987 488	4 655 714	0	0	0	4 655 714				
					02.02.02	573 714	651 403	1 225 117	0	0	0	1 225 117				
					02.02.09	113 484	19 040	132 524	0	0	0	132 524				
					04.03.01	656 901	910 317	1 567 218	0	0	0	1 567 218				
44476	E3.P002.11	Manutenção e Conservação	DESCENT.	11.00	04.03.01		811 044	811 044	0	0	0	811 044				
					11.04	02.02.20	90 000	90 000	0	0	0	90 000				
						07.01.03.05	524 706	524 706	0	0	0	524 706				
44650	E3.P002.12	Mobiliário e Equipamento para as Escolas	DESCENT.	24.00	04.03.01		440 671	440 671	0	0	0	440 671				
	E3.P003	COMBATER O INSUCESSO E ABANDONO ESCOLAR														
44031	E3.P003.01	Ação Social Escolar		24.00	04.03.01	971 395		971 395	0	0	0	971 395				
					04.05.01.02	33 330		33 330	0	0	0	33 330				
44477	E3.P003.02	Componente Apoio à Família		24.00	04.05.01.02	812 325		812 325	0	0	0	812 325				
					04.07.01	228 532		228 532	0	0	0	228 532				
42505	E3.P003.03	Transporte Escolar		24.00	02.02.10	1 331 813		1 331 813	0	0	0	1 331 813				
40433	E3.P003.05	Apoio à Gestão Escolar		24.00	02.02.20	85 265		85 265	0	0	0	85 265				
					04.05.01.02	400		400	0	0	0	400				
					04.07.01	31 530		31 530	0	0	0	31 530				
43080	E3.P003.06	Promoção da Música - Orquestra Geração		24.00	04.07.01	99 782		99 782	0	0	0	99 782				
42523	E3.P003.07	Promoção da Educação		24.00	02.02.08	16 605		16 605	0	0	0	16 605				
					02.02.12	3 321		3 321	0	0	0	3 321				
					02.02.20	53 715		53 715	0	0	0	53 715				
					04.03.01	1 000		1 000	0	0	0	1 000				
					04.05.01.02	20 000		20 000	0	0	0	20 000				
42523	E3.P003.07	Promoção da Educação		24.00	04.07.01	17 538		17 538	0	0	0	17 538				
42793	E3.P003.08	Promoção da Leitura		22.00	02.01.20	4 000		4 000	0	0	0	4 000				
					02.02.20	25 850		25 850	0	0	0	25 850				
42254	E3.P003.09	Educação Física Curricular		25.00	04.07.01	280 408		280 408	0	0	0	280 408				
44553	E3.P003.10	Operação Integrada Local LUMIAR	PRR-OIL	08.00	07.01.07		7 812	7 812	0	0	0	7 812				
					18.00	02.02.20	7 565	7 565	0	0	0	7 565				
						04.07.01	82 898	82 898	0	0	0	82 898				
						07.01.11	6 150	6 150	0	0	0	6 150				
44560	E3.P003.11	Operação Integrada Local MARVILA	PRR-OIL	18.00	04.07.01	166 045		166 045	0	0	0	166 045				
44564	E3.P003.12	Operação Integrada Local SANTA CLARA	PRR-OIL	18.00	02.02.20	12 300		12 300	0	0	0	12 300				
					04.07.01		123 611	123 611	0	0	0	123 611				
	E3.P007	SECUNDÁRIO PARA TODOS														
44314	E3.P007.03	Fazer Acontecer M 2		24.00	04.03.01	2 420		2 420	0	0	0	2 420				
44315	E3.P007.06	Plano combate Insucesso Escolar M 3	PACTO	24.00	04.07.01	54 682		54 682	0	0	0	54 682				

PLANO ANUAL DE ATIVIDADES E PLURIANUAL DE INVESTIMENTO - 2024

Em Euros

Nº IDENT	CÓDIGO DO PLANO	TIPO DE FINANC.	CLASS.ORÇAM.		2024-DOTAÇÃO DEFINIDA			2024-DOTAÇÃO N. DEFINIDA			DOTAÇÃO TOTAL DE 2024	2025	2026	2027	2028	OUTROS
			ORG.	ECON.	CAP. PP	FIN.ALHEIO	TOTAL	SALDO DE GERÊNCIA	FIN.ALHEIO	TOTAL						
44654	E3.P007.07	Plano combate Insucesso Escolar -Fase II - M 1	Lisboa2030	07.01	01.01.07	30 528	0	30 528	0	20 352	20 352	50 880				
				24.00	02.02.05	30 000	0	30 000	0	20 000	20 000	50 000				
					02.02.20	75 000	0	75 000	0	50 000	50 000	125 000				
					04.03.01	150 000	0	150 000	0	100 000	100 000	250 000				
					04.07.01	115 200	0	115 200	0	76 800	76 800	192 000				
44655	E3.P007.08	Plano combate Insucesso Escolar - Fase II -M 4	Lisboa2030	24.00	02.02.20	70 200	0	70 200	0	46 800	46 800	117 000				
	E3.P008	INFRAESTRUTURAS EDUCAÇÃO FORMAÇÃO														
43889	E3.P008.02	Escola Básica D. L. Cunha (121)		24.00	07.01.03.05	0		0	0	0	0	54 455				
43934	E3.P008.03	Escola Básica Olivais (36)	PACTO	11.04	07.01.03.05	6 379		6 379	0	0	6 379					
				24.00	07.01.03.05	907		907	0	0	907	36 945				
43935	E3.P008.04	Escola Básica Teixeira de Pascoais (101)		24.00	07.01.03.05	0		0	0	0	0	35 000				
42392	E3.P008.07	Manutenção e Conservação Parque Escolar		11.04	02.02.14	68 598		68 598	0	0	68 598					
					07.01.03.05	1 349 822		1 349 822	0	0	1 349 822	3 646 737	6 527 590			
				11.06	02.02.03	10 263		10 263	0	0	10 263					
					02.02.19	5 000		5 000	0	0	5 000					
					07.01.03.05	2 667		2 667	0	0	2 667	2 500	2 500	2 500	2 500	
					07.01.04.13	666		666	0	0	666					
				24.00	08.05.01.02	18 850		18 850	0	0	18 850					
	E3.P009	EQUIPAMENTOS EDUCATIVOS														
43971	E3.P009.01	Equipamentos Educativos Lx.XXI	EMP_LxXXI	11.04	07.01.03.05	55 267		55 267	0	0	55 267					
				24.00	07.01.03.05	244 881		244 881	0	0	244 881	126 007				
44140	E3.P009.02	Equipamentos Educativos Lx.XXI - SRU	EMP_LxXXI	11.00	07.01.03.05	10 878 732		10 878 732	0	0	10 878 732	2 022 164				
44300	E3.P009.03	Equip. Educativos - Parque Nações Lx.XXI	EMP_LxXXI	11.04	07.01.03.05	4 870 132		4 870 132	0	0	4 870 132	2 200 000	50 000	50 000		
44349	E3.P009.04	Equip. Educativos - EB175 Lx.XXI	EMP_LxXXI	11.04	07.01.03.05	850 000		850 000	0	0	850 000	1 500 000				
		TOTAL DO PROGRAMA E3				37 647 533	19 433 589	57 081 122	0	313 952	313 952	57 395 074	13 804 290	8 006 921	1 020 388	52 500
		TOTAL DO OBJETIVO E				49 457 227	24 247 047	73 704 274	0	313 952	313 952	74 018 226	30 416 459	22 080 921	14 117 388	2 052 500

PLANO ANUAL DE ATIVIDADES E PLURIANUAL DE INVESTIMENTO - 2024

Em Euros

Nº IDENT	CÓDIGO DO PLANO	TIPO DE FINANC.	CLASS.ORÇAM.		2024-DOTAÇÃO DEFINIDA			2024-DOTAÇÃO N. DEFINIDA			DOTAÇÃO TOTAL DE 2024	2025	2026	2027	2028	OUTROS
			ORG.	ECON.	CAP. PP	FIN.ALHEIO	TOTAL	SALDO DE GERÊNCIA	FIN.ALHEIO	TOTAL						
PILAR F - UMA CIDADE RESILIENTE E SEGURA																
F1	UMA CIDADE RESILIENTE E SEGURA															
F1.P001	REEQUIP. E MODERN. PROT. CIVIL/RSB															
42443	F1.P001.01		13.00	07.01.10.02		151 872		151 872	0	0	151 872	109 000	160 000	160 000	160 000	
40631	F1.P001.02		13.00	07.01.06.02		60 000		60 000	0	0	60 000	170 000	170 000	170 000	170 000	
43791	F1.P001.99		13.00	07.01.11		2 128		2 128	0	0	2 128					
F1.P002	REEQUIPAR E MODERNIZAR POLÍCIA MUNICIPAL															
40638	F1.P002.01		14.00	02.01.07		61 844		61 844	0	0	61 844					
				07.01.10.02		20 000		20 000	0	0	20 000	50 000	50 000	50 000	50 000	
43855	F1.P002.02		14.00	02.02.20		657 241		657 241	0	0	657 241					
44079	F1.P002.03		14.00	02.02.19		5 714		5 714	0	0	5 714					
F1.P003	PROJETOS DE COOPERAÇÃO EM SEGURANÇA															
44192	F1.P003.03	H 2020	03.00	01.02.04			2 200	2 200		0	0	2 200				
				02.02.13			8 000	8 000		0	0	8 000				
			14.00	02.01.17			6 241	6 241		0	0	6 241				
44665	F1.P003.05		14.00	02.02.18		47 500		47 500	0	0	47 500					
F1.P005	AÇÕES PROT.CIVIL E PREVENÇÃO DE RISCOS															
40643	F1.P005.01		11.03	07.01.03.07.02		50 000		50 000	0	0	50 000	50 000	50 000	50 000	50 000	50 000
			11.06	07.01.04.13		8 003		8 003	0	0	8 003	500	500	500	500	
			12.00	02.01.05		5 700		5 700	0	0	5 700					
				02.01.07		13 420		13 420	0	0	13 420					
				02.01.10		700		700	0	0	700					
				02.01.21		1 000		1 000	0	0	1 000					
				02.02.08		6 150		6 150	0	0	6 150					
				02.02.13		15 850		15 850	0	0	15 850					
				02.02.20		62 800		62 800	0	0	62 800					
				04.07.01		417 138		417 138	0	0	417 138					
				07.01.09		6 138		6 138	0	0	6 138					
				07.01.10.02		134 310		134 310	0	0	134 310					
				07.01.11		2 282		2 282	0	0	2 282					
44352	F1.P005.02		05.03	02.02.18		1		1	0	0	1					
40628	F1.P005.03		13.00	07.01.04.01		99 000		99 000	0	0	99 000	51 000				
F1.P006	QUARTÉIS DE BOMBEIROS															
43964	F1.P006.01		EMP_LxXXI	11.04	07.01.03.01		16 885	16 885		0	0	16 885				
44198	F1.P006.02		EMP_LxXXI	11.04	07.01.03.01		192 490	192 490		0	0	192 490				
44245	F1.P006.03		EMP_LxXXI	11.04	07.01.03.01		11 509 320	11 509 320		0	0	11 509 320	2 500 000			
F1.P007	RESILIÊNCIA SÍSMICA															
44346	F1.P007.01		03.00	01.02.04		500		500	0	0	500					
				02.02.11		1 530		1 530	0	0	1 530					
44346	F1.P007.01		03.00	02.02.13		1 470		1 470	0	0	1 470					
				07.02	02.02.15		3 740	3 740		0	0	3 740				
			10.00	02.02.14		249 075		249 075	0	0	249 075					
				02.02.16		4 547		4 547	0	0	4 547					
				02.02.20		22 157		22 157	0	0	22 157					

PLANO ANUAL DE ATIVIDADES E PLURIANUAL DE INVESTIMENTO - 2024

Em Euros

Nº IDENT	CÓDIGO DO PLANO	TIPO DE FINANC.	CLASS.ORÇAM.		2024-DOTAÇÃO DEFINIDA			2024-DOTAÇÃO N. DEFINIDA			DOTAÇÃO TOTAL DE 2024	2025	2026	2027	2028	OUTROS	
			ORG.	ECON.	CAP. PP	FIN.ALHEIO	TOTAL	SALDO DE GERÊNCIA	FIN.ALHEIO	TOTAL							
				07.01.11		453		453		0		0		453			
44430	F1.P007.02	Projeto RESTORE	HEU	10.00	02.02.20	0	0	0	0	16 745	16 745	16 745					
44588	F1.P007.03	Projeto DIGISAFE	ERASMUS+	10.00	02.02.16	0	0	0	0	2 200	2 200	2 200					
44590	F1.P007.05	Projeto PYTHIA	HEU	10.00	02.02.16		0	0		1 500	1 500	1 500					
					02.02.20		0	0		61 900	61 900	61 900					
44591	F1.P007.06	Projeto RESBUILT	HEU	10.00	02.02.16		0	0		2 000	2 000	2 000					
					02.02.20		0	0		76 000	76 000	76 000					
44631	F1.P007.07	Projeto BIT4PEOPLE	HEU	10.00	02.02.16		0	0		2 000	2 000	2 000					
					02.02.20		0	0		31 000	31 000	31 000					
TOTAL DO PROGRAMA F1						13 830 958	16 441	13 847 399	0	193 345	193 345	14 040 744	2 930 500	430 500	430 500	430 500	430 500
TOTAL DO OBJETIVO F						13 830 958	16 441	13 847 399	0	193 345	193 345	14 040 744	2 930 500	430 500	430 500	430 500	430 500
TOTAL GERAL						530 020 000	245 190 787	775 210 787	32 620 000	7 920 557	40 540 557	815 751 344	441 005 458	295 126 816	192 750 084	102 990 024	